



Web Analytics Italia

Sito istituzionale [c_e288]

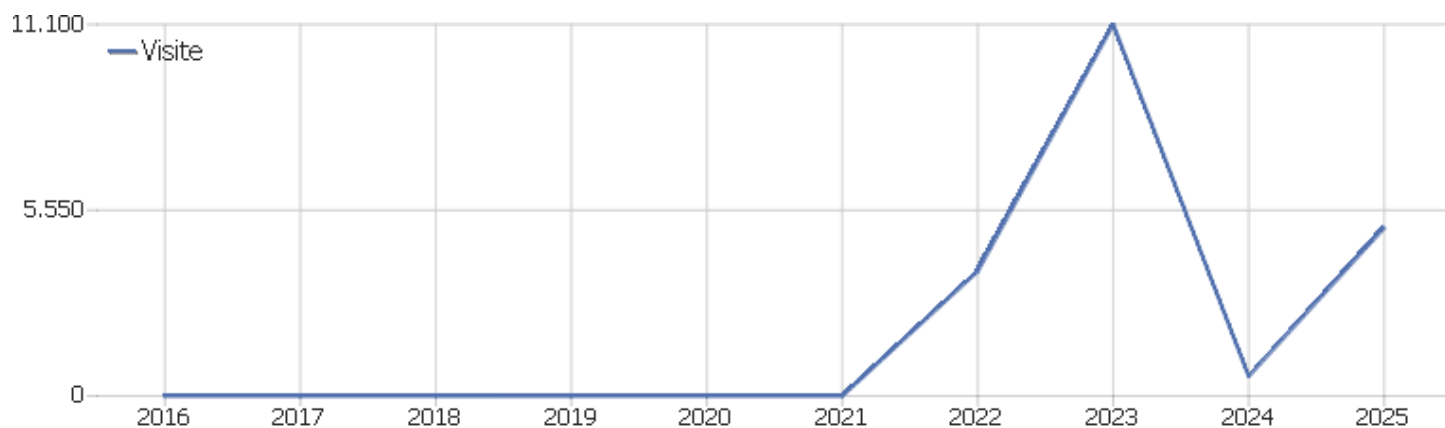
Arco temporale: 2025

Report

Le dashboard di tutti i siti
























Sito web	Visite	Azioni nel sito	Visualizzazioni pagina	Ricavo	Conversioni	Ordini Ecommerce	Guadagni prodotto
Sito istituzionale [c_e288]	5.024	18.231	15.361	0 €	0	0	0 €

Sommario delle visite



Nome	Valore
Visite	5.024
Azioni nel sito	18.231
Numero massimo di azioni in una visita	176
Azioni per visita	4
Durata media delle visite (in secondi)	00:01:56
% rimbalzi	44%























Paese

Paese	Visite	Azioni nel sito	Azioni per visita	Tempo medio sul sito	% rimbalzi	Ricavo
 Italia	2.242	8.002	4	00:01:47	37%	0 €
 Russia	773	1.609	2	00:00:53	66%	0 €
 Romania	706	5.440	8	00:05:11	12%	0 €
 Regno Unito	287	953	3	00:01:31	24%	0 €
 Stati Uniti	228	324	1	00:00:22	86%	0 €
 Cina	201	205	1	00:00:00	98%	0 €
 Finlandia	93	262	3	00:01:23	38%	0 €
 Indonesia	63	63	1	00:00:00	100%	0 €
 Canada	54	95	2	00:00:28	78%	0 €
 Francia	42	190	5	00:01:59	45%	0 €
 Polonia	37	182	5	00:05:22	43%	0 €
 Austria	35	153	4	00:01:43	43%	0 €
 Paesi Bassi	29	48	2	00:00:53	76%	0 €
 Lettonia	27	58	2	00:00:25	11%	0 €
 Brasile	25	85	3	00:01:34	52%	0 €
 Germania	23	61	3	00:00:26	35%	0 €
 Danimarca	22	130	6	00:03:55	14%	0 €
 Turchia	14	36	3	00:01:13	43%	0 €
 Svezia	13	68	5	00:01:32	23%	0 €
 Spagna	12	20	2	00:00:20	75%	0 €
 Svizzera	9	15	2	00:00:20	56%	0 €
 Bulgaria	8	32	4	00:02:42	38%	0 €
 Singapore	8	22	3	00:05:09	63%	0 €
Altri	73	178	2	00:00:53	56%	0 €

Continente

Continente	Visite	Azioni nel sito	Azioni per visita	Tempo medio sul sito	% rimbalzi	Ricavo
Europa	4.416	17.367	4	00:02:09	38%	0 €
Asia	291	333	1	00:00:15	95%	0 €
Nord America	284	421	2	00:00:23	85%	0 €
America del Sud	26	86	3	00:01:31	54%	0 €
Africa	3	7	2	00:01:36	33%	0 €
Oceania	3	11	4	00:00:23	0%	0 €
Sconosciuto	1	6	6	00:02:43	0%	0 €
























Regione

Regione	Visite	Azioni nel sito	Azioni per visita	Tempo medio sul sito	% rimbalzi	Ricavo
? Sconosciuto	3.600	13.672	4	00:02:06	43%	0 €
 Lazio, Italia	232	714	3	00:01:28	45%	0 €
 Northern Ireland, Regno Unito	219	708	3	00:01:25	17%	0 €
 Veneto, Italia	149	419	3	00:02:09	41%	0 €
 Trentino-Alto Adige, Italia	120	491	4	00:01:43	28%	0 €
 Uusimaa, Finlandia	92	261	3	00:01:24	37%	0 €
 Liguria, Italia	70	653	9	00:03:44	19%	0 €
 Florida, Stati Uniti	50	50	1	00:00:00	100%	0 €
 England, Regno Unito	49	124	3	00:01:18	61%	0 €
 Virginia, Stati Uniti	48	65	1	00:00:32	88%	0 €
 Ontario, Canada	36	76	2	00:00:42	69%	0 €
 Île-de-France, Francia	31	108	4	00:01:18	52%	0 €
 Emilia-Romagna, Italia	28	83	3	00:01:49	43%	0 €
 Calabria, Italia	25	82	3	00:03:38	40%	0 €
 Iowa, Stati Uniti	24	25	1	00:00:02	96%	0 €
 New York, Stati Uniti	18	34	2	00:01:39	78%	0 €
 Scotland, Regno Unito	17	116	7	00:03:36	12%	0 €
 Nova Scotia, Canada	16	16	1	00:00:00	100%	0 €
 Oregon, Stati Uniti	16	17	1	00:00:00	94%	0 €
 Campania, Italia	15	35	2	00:00:47	67%	0 €
 California, Stati Uniti	12	14	1	00:00:06	83%	0 €
 Ohio, Stati Uniti	12	41	3	00:00:55	33%	0 €
 Pennsylvania, Stati Uniti	12	12	1	00:00:00	100%	0 €
Altri	133	415	3	00:01:20	54%	0 €

Lingua del browser

Lingua	Visite	Azioni nel sito	Azioni per visita	Tempo medio sul sito	% rimbalzi	Tasso di conversione
Italiano	3.802	16.573	4	00:02:29	30%	0%
Inglese	737	870	1	00:00:12	94%	0%
Cinese	243	243	1	00:00:00	100%	0%
Sconosciuto	133	228	2	00:00:12	63%	0%
Portoghese	40	120	3	00:01:13	55%	0%
Russo	24	53	2	00:00:28	46%	0%
Tedesco	22	86	4	00:01:05	36%	0%
Francese	10	40	4	00:01:34	50%	0%
Spagnolo	7	12	2	00:00:32	86%	0%
Polacco	2	2	1	00:00:00	100%	0%
Arabo	1	1	1	00:00:00	100%	0%
Olandese	1	1	1	00:00:00	100%	0%
Rumeno	1	1	1	00:00:00	100%	0%
Turco	1	1	1	00:00:00	100%	0%

Città

Città	Visite	Azioni nel sito	Azioni per visita	Tempo medio sul sito	% rimbalzi	Ricavo
 Milan, Italia	838	2.915	4	00:01:47	34%	0 €
 Bucharest (Sector 2), Romania	703	5.404	8	00:05:09	12%	0 €
 St Petersburg, Russia	446	467	1	00:00:03	99%	0 €
 Moscow, Russia	262	923	4	00:02:20	19%	0 €
 Belfast, Northern Ireland, Regno Unito	219	708	3	00:01:25	17%	0 €
 Cuggiono, Italia	161	546	3	00:01:34	30%	0 €
 Rome, Lazio, Italia	93	271	3	00:01:17	31%	0 €
 Vantaa, Uusimaa, Finlandia	87	248	3	00:01:27	38%	0 €
 Elmas, Italia	81	368	5	00:01:45	38%	0 €
 Jakarta, Indonesia	63	63	1	00:00:00	100%	0 €
 Novara, Italia	63	244	4	00:01:06	32%	0 €
 Urtijëi, Trentino-Alto Adige, Italia	60	264	4	00:01:16	23%	0 €
 Porto Viro, Veneto, Italia	58	140	2	00:01:29	43%	0 €
 Genoa, Liguria, Italia	55	617	11	00:04:24	9%	0 €
 Palazzolo dello Stella, Italia	55	173	3	00:01:49	35%	0 €
 Tampa, Florida, Stati Uniti	50	50	1	00:00:00	100%	0 €
 Rho, Italia	49	186	4	00:02:31	41%	0 €
 Tscherms, Trentino-Alto Adige, Italia	48	155	3	00:02:08	35%	0 €
 Vitinia, Lazio, Italia	45	150	3	00:01:30	60%	0 €
 Ashburn, Virginia, Stati Uniti	41	43	1	00:00:18	95%	0 €
 Nova Milanese, Italia	38	100	3	00:01:23	50%	0 €
 Aprilia, Lazio, Italia	37	124	3	00:01:55	46%	0 €
 Toronto, Ontario, Canada	36	76	2	00:00:42	69%	0 €
Altri	1.436	3.996	3	00:01:23	56%	0 €

Codice della lingua

Lingua	Visite	Azioni nel sito	Azioni per visita	Tempo medio sul sito	% rimbalzi	Tasso di conversione
Italiano (it)	3.784	16.524	4	00:02:29	30%	0%
Inglese - Stati Uniti (en-us)	692	748	1	00:00:05	97%	0%
Cinese - Cina (zh-cn)	243	243	1	00:00:00	100%	0%
Sconosciuto (xx)	133	228	2	00:00:12	63%	0%
Portoghese - Brasile (pt-br)	37	116	3	00:01:18	54%	0%
Inglese - Regno Unito (en-gb)	31	96	3	00:02:37	35%	0%
Russo (ru)	24	53	2	00:00:28	46%	0%
Tedesco (de)	18	79	4	00:01:17	33%	0%
Italiano - San Marino (it-sm)	13	36	3	00:02:09	15%	0%
Inglese (en)	12	16	1	00:00:02	75%	0%
Francese (fr)	10	40	4	00:01:34	50%	0%
Spagnolo (es)	5	5	1	00:00:00	100%	0%
Portoghese (pt)	3	4	1	00:00:09	67%	0%
Tedesco - Austria (de-at)	3	5	2	00:00:09	67%	0%
Italiano - Stati Uniti (it-us)	2	3	2	00:00:06	50%	0%
Polacco (pl)	2	2	1	00:00:00	100%	0%
Arabo (ar)	1	1	1	00:00:00	100%	0%
Inglese - Australia (en-au)	1	1	1	00:00:00	100%	0%
Inglese - Italia (en-it)	1	9	9	00:04:23	0%	0%
Italiano - Angola (it-ao)	1	6	6	00:05:32	0%	0%
Italiano - Ghana (it-gh)	1	1	1	00:00:00	100%	0%
Italiano - Svizzera (it-ch)	1	3	3	00:00:33	0%	0%
Olandese - Belgio (nl-be)	1	1	1	00:00:00	100%	0%
Altri	5	11	2	00:00:48	60%	0%

Tipo di dispositivo

Tipo di dispositivo	Visite	Azioni nel sito	Azioni per visita	Tempo medio sul sito	% rimbalzi	Ricavo
 Desktop	3.399	13.225	4	00:02:08	45%	0 €
 Smartphone	1.566	4.823	3	00:01:32	42%	0 €
 Phablet	35	81	2	00:00:59	54%	0 €
 Tablet	21	99	5	00:02:36	43%	0 €
Sconosciuto	3	3	1	00:00:00	100%	0 €

Modello dispositivo

Modello dispositivo	Visite	Azioni nel sito	Azioni per visita	Tempo medio sul sito	% rimbalzi	Ricavo
Generico Desktop	3.027	12.171	4	00:02:11	46%	0 €
Apple - iPhone	600	1.671	3	00:01:29	51%	0 €
Apple - Generico Desktop	372	1.054	3	00:01:40	30%	0 €
SM-A145R	45	115	3	00:00:22	2%	0 €
SM-A256B	34	131	4	00:00:54	41%	0 €
SM-A325F	29	100	3	00:02:06	10%	0 €
Generico Smartphone	24	102	4	00:02:18	58%	0 €
SM-A528B	22	75	3	00:01:47	36%	0 €
MAR-LX1A	19	52	3	00:00:46	42%	0 €
SM-A536B	17	65	4	00:03:41	35%	0 €
SM-A546B	17	44	3	00:01:37	24%	0 €
SM-A566B	17	98	6	00:01:44	18%	0 €
SM-A315G	16	30	2	00:00:04	13%	0 €
Xiaomi - Redmi Note 12	16	42	3	00:00:35	31%	0 €
SM-A336B	15	46	3	00:04:16	53%	0 €
SM-A356B	15	46	3	00:01:54	20%	0 €
CPH2695	14	52	4	00:01:10	7%	0 €
moto g72	14	32	2	00:00:10	7%	0 €
Redmi Note 9 Pro	13	87	7	00:02:12	31%	0 €
SM-A165F	13	26	2	00:00:10	23%	0 €
SM-A515F	13	20	2	00:00:11	77%	0 €
Apple - iPad	11	60	6	00:02:23	36%	0 €
DUB-LX1	11	23	2	00:00:24	9%	0 €
Altri	650	2.089	3	00:01:39	42%	0 €











Marca dispositivo

Marca dispositivo	Visite	Azioni nel sito	Azioni per visita	Tempo medio sul sito	% rimbalzi	Ricavo
Sconosciuto	3.937	15.179	4	00:02:03	44%	0 €
 Apple	1.004	2.840	3	00:01:34	43%	0 €
 Xiaomi	29	65	2	00:00:28	48%	0 €
 Samsung	28	78	3	00:01:41	64%	0 €
 Motorola	5	6	1	00:00:03	80%	0 €
 OPPO	5	8	2	00:00:19	60%	0 €
 Huawei	3	11	4	00:01:16	33%	0 €
 LG	3	19	6	00:01:50	33%	0 €
 Microsoft	2	2	1	00:00:00	100%	0 €
POCO	2	8	4	00:01:14	0%	0 €
 Vivo	2	2	1	00:00:00	100%	0 €
 Asus	1	8	8	00:02:09	0%	0 €
 Google	1	3	3	00:00:10	0%	0 €
Homtom	1	1	1	00:00:00	100%	0 €
Realme	1	1	1	00:00:00	100%	0 €

























Risoluzione schermo

Risoluzione	Visite	Azioni nel sito	Azioni per visita	Tempo medio sul sito	% rimbalzi	Tasso di conversione
1920x1080	1.125	5.198	5	00:02:32	27%	0%
800x600	558	576	1	00:00:00	98%	0%
1920x1200	330	3.182	10	00:06:47	17%	0%
390x844	202	491	2	00:01:13	52%	0%
2560x1440	176	753	4	00:03:00	24%	0%
3840x2160	164	164	1	00:00:00	100%	0%
1536x864	147	611	4	00:02:11	36%	0%
375x667	129	430	3	00:01:58	53%	0%
2048x1152	114	323	3	00:01:35	5%	0%
393x873	109	335	3	00:01:14	39%	0%
360x800	108	439	4	00:02:04	42%	0%
1280x720	103	283	3	00:00:42	36%	0%
412x915	102	274	3	00:01:00	32%	0%
384x832	100	374	4	00:01:15	22%	0%
2240x1260	97	226	2	00:00:46	0%	0%
1440x900	64	201	3	00:02:59	34%	0%
384x857	63	203	3	00:01:33	6%	0%
384x854	62	210	3	00:03:06	40%	0%
1366x768	60	330	6	00:02:56	33%	0%
375x812	56	180	3	00:02:12	45%	0%
414x896	56	190	3	00:02:25	43%	0%
393x852	55	183	3	00:01:39	49%	0%
402x874	43	75	2	00:00:32	47%	0%
Altri	1.001	3.000	3	00:01:20	51%	0%
























Versioni Sistema Operativo

Versione sistema operativo	Visite	Azioni nel sito	Azioni per visita	Tempo medio sul sito	% rimbalzi	Tasso di conversione
 Windows 11	1.294	7.239	6	00:03:30	22%	0%
 Windows 10	891	3.376	4	00:01:58	40%	0%
 GNU/Linux	697	1.130	2	00:00:12	93%	0%
 Android 15.0	243	851	4	00:01:58	32%	0%
 Android 14.0	227	724	3	00:01:15	34%	0%
ios iOS 18.6	212	556	3	00:01:05	52%	0%
 Android 13.0	186	587	3	00:01:39	33%	0%
 Mac 10.15	177	515	3	00:02:09	44%	0%
ios iOS 18.5	112	328	3	00:01:39	50%	0%
 Mac 15.5	96	204	2	00:00:43	3%	0%
 Android 12.0	83	246	3	00:01:52	37%	0%
ios iOS 17.6	72	165	2	00:01:12	58%	0%
ios iOS 18.7	61	163	3	00:01:47	49%	0%
 Android 10.0	60	177	3	00:00:58	47%	0%
 Android 11.0	56	179	3	00:01:21	43%	0%
 Mac 15.6	53	172	3	00:02:28	17%	0%
 Android 16.0	43	192	5	00:01:32	21%	0%
 GNU/Linux 5.10	43	44	1	00:00:00	98%	0%
ios iOS 16.1	41	159	4	00:03:07	49%	0%
 Android 14	28	109	4	00:01:27	39%	0%
 Windows 7	28	71	3	00:00:18	96%	0%
 GNU/Linux 6.8	23	244	11	00:06:59	9%	0%
iPadOS iOS 15.8	21	64	3	00:01:23	62%	0%
Altri	277	736	3	00:01:07	59%	0%

Browser

Browser	Visite	Azioni nel sito	Azioni per visita	Tempo medio sul sito	% rimbalzi	Ricavo
 Chrome	2.684	10.651	4	00:02:11	46%	0 €
 Chrome Mobile	833	2.740	3	00:01:34	33%	0 €
 Mobile Safari	505	1.382	3	00:01:25	54%	0 €
 Firefox	235	1.180	5	00:02:37	25%	0 €
 Microsoft Edge	210	701	3	00:01:34	45%	0 €
 Safari	151	470	3	00:02:29	37%	0 €
 Headless Chrome	114	206	2	00:00:13	60%	0 €
 Chrome Mobile iOS	62	211	3	00:02:07	37%	0 €
 Samsung Browser	57	157	3	00:01:23	60%	0 €
 Facebook	43	144	3	00:01:51	47%	0 €
 Google Search App	36	104	3	00:01:40	42%	0 €
 MIUI Browser	20	65	3	00:01:37	35%	0 €
 Instagram App	19	53	3	00:01:23	58%	0 €
 Firefox Mobile	18	80	4	00:01:55	50%	0 €
 Opera	16	54	3	00:04:12	31%	0 €
 Chrome Webview	5	5	1	00:00:00	100%	0 €
 QQ Browser	3	3	1	00:00:00	100%	0 €
 Yandex Browser	3	3	1	00:00:00	100%	0 €
 Chromium	2	2	1	00:00:00	100%	0 €
 Firefox Mobile iOS	2	3	2	00:00:06	50%	0 €
 Opera Mobile	2	6	3	00:00:45	0%	0 €
 Opera Touch	2	8	4	00:00:34	0%	0 €
 Ecosia	1	1	1	00:00:00	100%	0 €
 HeyTapBrowser	1	2	2	00:00:31	0%	0 €

Versione del browser

Versione del browser	Visite	Azioni nel sito	Azioni per visita	Tempo medio sul sito	% rimbalzi	Tasso di conversione
 Chrome 139.0	460	1.729	4	00:01:44	35%	0%
 Chrome 87.0	448	451	1	00:00:00	99%	0%
 Chrome 142.0	320	1.980	6	00:04:11	25%	0%
 Chrome 138.0	310	1.869	6	00:03:35	19%	0%
 Chrome 141.0	300	1.650	6	00:03:35	25%	0%
 Chrome 140.0	289	1.427	5	00:02:32	28%	0%
 Chrome Mobile 139.0	187	566	3	00:01:14	44%	0%
 Chrome Mobile 138.0	177	638	4	00:02:00	32%	0%
 Chrome Mobile 140.0	144	435	3	00:01:42	35%	0%
 Mobile Safari 18.6	142	304	2	00:00:55	58%	0%
 Chrome 143.0	141	607	4	00:03:19	12%	0%
 Chrome 134.0	118	121	1	00:00:01	98%	0%
 Chrome Mobile 141.0	92	305	3	00:01:44	24%	0%
 Mobile Safari 18.5	87	270	3	00:01:30	51%	0%
 Chrome Mobile 142.0	85	333	4	00:01:32	16%	0%
 Chrome Mobile 143.0	82	285	4	00:01:29	23%	0%
 Mobile Safari 17.6	67	150	2	00:01:12	58%	0%
 Firefox 142.0	52	198	4	00:01:31	23%	0%
 Chrome 122.0	44	105	2	00:02:17	2%	0%
 Headless Chrome 123.0	44	132	3	00:00:06	0%	0%
 Microsoft Edge 142.0	44	200	5	00:01:18	20%	0%
 Samsung Browser 28.0	43	121	3	00:01:40	65%	0%
 Headless Chrome 139.0	42	45	1	00:00:12	98%	0%
Altri	1.306	4.310	3	00:01:45	51%	0%

Configurazioni

Configurazione	Visite	Azioni nel sito	Azioni per visita	Tempo medio sul sito	% rimbalzi	Tasso di conversione
Windows / Chrome / 1920x1080	722	3.274	5	00:02:35	29%	0%
GNU/Linux / Chrome / 800x600	473	477	1	00:00:00	99%	0%
Windows / Chrome / 1920x1200	322	3.138	10	00:06:48	15%	0%
GNU/Linux / Chrome / 3840x2160	164	164	1	00:00:00	100%	0%
iOS / Mobile Safari / 390x844	153	378	3	00:01:07	54%	0%
Windows / Chrome / 2560x1440	133	586	4	00:03:04	17%	0%
Windows / Firefox / 1920x1080	130	638	5	00:02:43	11%	0%
iOS / Mobile Safari / 375x667	122	401	3	00:01:54	55%	0%
Windows / Chrome / 1536x864	120	540	5	00:02:18	31%	0%
Windows / Chrome / 2048x1152	110	314	3	00:01:38	4%	0%
Android / Chrome Mobile / 360x800	101	428	4	00:02:12	39%	0%
Windows / Microsoft Edge / 1920x1080	98	337	3	00:01:32	29%	0%
Android / Chrome Mobile / 412x915	97	248	3	00:00:55	33%	0%
Android / Chrome Mobile / 384x832	93	354	4	00:01:16	20%	0%
GNU/Linux / Chrome / 1920x1080	93	690	7	00:03:05	38%	0%
Mac / Chrome / 2240x1260	92	204	2	00:00:38	0%	0%
Android / Chrome Mobile / 393x873	83	272	3	00:01:26	39%	0%
Android / Chrome Mobile / 384x857	56	160	3	00:00:58	5%	0%
Android / Chrome Mobile / 384x854	53	185	4	00:03:01	40%	0%
iOS / Mobile Safari / 414x896	50	176	4	00:02:10	44%	0%
Windows / Chrome / 1366x768	49	221	5	00:02:36	33%	0%
Mac / Chrome / 1920x1080	44	108	3	00:01:27	18%	0%
Windows / Headless Chrome / 1280x720	44	132	3	00:00:06	0%	0%
Altri	1.622	4.806	3	00:01:31	51%	0%








Famiglie Sistema Operativo

Famiglia sistema operativo	Visite	Azioni nel sito	Azioni per visita	Tempo medio sul sito	% rimbalzi	Tasso di conversione
 Windows	2.225	10.698	5	00:02:50	31%	0%
 Android	990	3.217	3	00:01:32	36%	0%
 GNU/Linux	803	1.474	2	00:00:24	91%	0%
 iOS	629	1.783	3	00:01:31	51%	0%
 Mac	375	1.057	3	00:01:40	30%	0%
 Windows Mobile	2	2	1	00:00:00	100%	0%

Motori browser

Motore browser	Visite	Azioni nel sito	Azioni per visita	Tempo medio sul sito	% rimbalzi	Tasso di conversione
Blink (Chrome, Opera)	3.779	14.270	4	00:02:00	42%	0%
WebKit (Safari)	799	2.290	3	00:01:40	50%	0%
Gecko (Firefox)	253	1.260	5	00:02:34	27%	0%
Sconosciuto	191	409	2	00:00:55	71%	0%
Edge	2	2	1	00:00:00	100%	0%

Plugin Browser

Plugin	Visite	% Visite
 Cookie	4.986	99%
 Pdf	3.313	66%
 Flash	3	0%
 Java	1	0%
 Quicktime	0	0%
 Realplayer	0	0%
 Silverlight	0	0%

Visite per ora locale

Ora locale - ora (inizio della visita)	Visite	Azioni nel sito	Azioni per visita	Tempo medio sul sito	% rimbalzi	Tasso di conversione
00	87	171	2	00:00:30	84%	0%
01	58	85	2	00:00:12	93%	0%
02	62	66	1	00:00:02	97%	0%
03	34	44	1	00:00:03	88%	0%
04	26	58	2	00:00:38	77%	0%
05	78	138	2	00:00:10	54%	0%
06	98	199	2	00:00:45	63%	0%
07	150	632	4	00:02:12	43%	0%
08	311	1.526	5	00:02:43	38%	0%
09	344	1.524	4	00:02:16	38%	0%
10	367	1.671	5	00:03:00	35%	0%
11	368	1.487	4	00:02:18	33%	0%
12	254	793	3	00:01:16	45%	0%
13	287	992	4	00:02:00	40%	0%
14	345	1.575	5	00:02:49	38%	0%
15	340	1.326	4	00:02:33	41%	0%
16	323	1.291	4	00:02:03	39%	0%
17	404	1.271	3	00:01:30	40%	0%
18	277	910	3	00:01:11	43%	0%
19	192	666	4	00:01:45	47%	0%
20	207	592	3	00:01:27	44%	0%
21	164	501	3	00:01:23	48%	0%
22	155	496	3	00:02:16	46%	0%
23	93	217	2	00:01:08	65%	0%

Visits per hour in the site's timezone

Ora del sito — ora (inizio della visita)	Visite	Azioni nel sito	Azioni per visita	Tempo medio sul sito	% rimbalzi	Ricavo
00	67	172	3	00:01:06	75%	0 €
01	48	89	2	00:00:40	88%	0 €
02	90	104	1	00:00:04	96%	0 €
03	65	77	1	00:00:02	92%	0 €
04	41	86	2	00:00:30	83%	0 €
05	69	129	2	00:00:12	48%	0 €
06	70	181	3	00:01:30	46%	0 €
07	145	611	4	00:02:16	43%	0 €
08	312	1.520	5	00:02:42	38%	0 €
09	349	1.488	4	00:02:10	39%	0 €
10	367	1.712	5	00:03:04	35%	0 €
11	368	1.519	4	00:02:21	32%	0 €
12	235	752	3	00:01:14	42%	0 €
13	277	963	4	00:02:02	39%	0 €
14	332	1.556	5	00:02:54	37%	0 €
15	332	1.318	4	00:02:33	39%	0 €
16	344	1.264	4	00:01:52	45%	0 €
17	350	1.130	3	00:01:38	33%	0 €
18	226	778	3	00:01:20	31%	0 €
19	314	860	3	00:01:10	65%	0 €
20	235	753	3	00:01:31	47%	0 €
21	167	519	3	00:01:25	49%	0 €
22	136	413	3	00:02:04	43%	0 €
23	85	237	3	00:01:30	59%	0 €

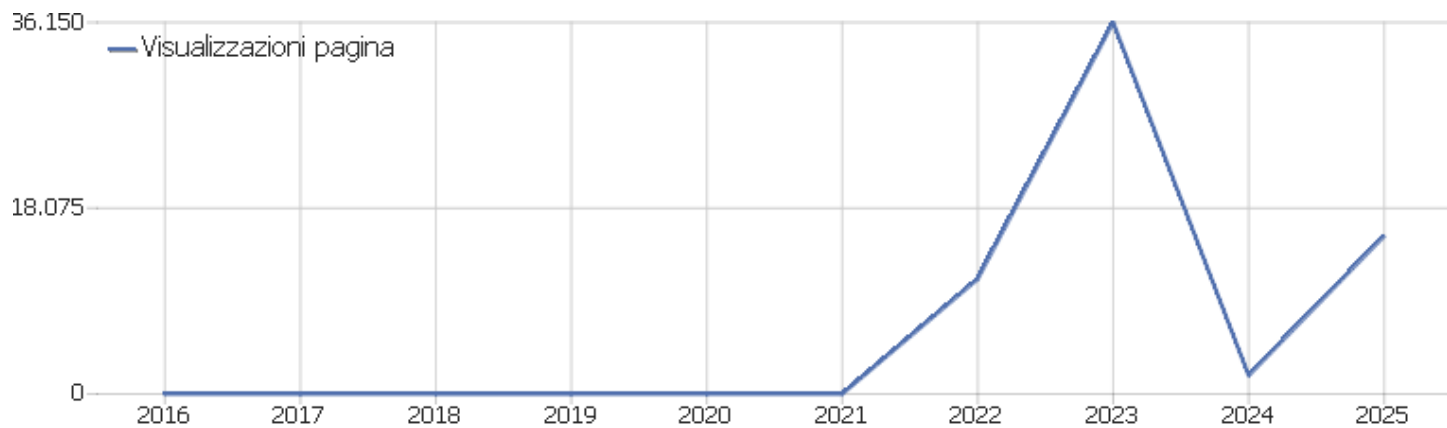
Visite per giorno della settimana

Giorno della settimana	Visite	Azioni nel sito	Azioni per visita	Tempo medio sul sito	% rimbalzi	Tasso di conversione
lunedì	872	3.448	4	00:02:08	40%	0%
martedì	924	3.879	4	00:02:17	40%	0%
mercoledì	839	3.152	4	00:01:57	40%	0%
giovedì	862	2.933	3	00:01:57	43%	0%
venerdì	734	2.627	4	00:01:56	44%	0%
sabato	424	1.333	3	00:01:45	55%	0%
domenica	369	859	2	00:00:43	63%	0%

ID Utente

Non c'è nessun dato in questo report.

Azioni - Metriche principali



Nome	Valore
Visualizzazioni pagina	15.361
Visualizzazioni uniche	12.091
Download	1.383
Download Unici	1.187
Outlinks (link esterni)	1.487
Link esterni unici	1.313
Ricerche	0
Parole chiave uniche	0

URL delle pagine

URL pagina	Visualizzazioni pagina	Visualizzazioni uniche	Tempo medio sulla pagina	% rimbalzi	% uscite
/	4.114	3.383	00:00:35	42%	70%
/content/ - Altri	488	443	00:00:30	0%	12%
/Amministrazione	485	343	00:00:14	36%	13%
/Servizi	361	284	00:00:34	63%	28%
/Amministrazione-Trasparente	310	234	00:00:20	8%	6%
/Amministrazione/Uffici	289	229	00:00:11	16%	13%
/Novita	227	192	00:00:31	33%	23%
/Amministrazione/Documenti-e-dati/Documenti-albo-pretor	214	176	00:00:39	18%	51%
/Amministrazione/Documenti-e-dati	237	166	00:00:50	35%	29%
?logout	230	153	00:01:38	8%	61%
/Novita/Avvisi	165	146	00:00:20	9%	40%
/Amministrazione/Politici/Gubert-Daniele	175	134	00:00:58	68%	61%
/Novita/Avvisi/Raccolta-funghi-anno-2025	182	130	00:01:33	34%	78%
/Amministrazione/Uffici/Ufficio-Segreteria	138	120	00:00:47	46%	45%
/Argomenti	130	112	00:00:27	0%	12%
/Amministrazione/Organi-di-governo/Sindaco	131	108	00:00:10	52%	41%
/Amministrazione/Organi-di-governo/Giunta-comunale	126	104	00:00:23	38%	18%
/Vivere-il-comune	106	98	00:00:09	85%	19%
/Amministrazione/Uffici/Ufficio-Anagrafe	99	85	00:00:13	64%	56%
/user/login	103	84	00:00:07	67%	10%
/Amministrazione/Organi-di-governo	104	79	00:00:05	50%	5%
/Amministrazione/Uffici/Ufficio-Edilizia-e-urbanistica	98	78	00:00:23	39%	27%
/Amministrazione-Trasparente/Bandi-di-concorso	107	75	00:00:09	30%	23%
Altri	6.742	5.135	00:00:43	61%	33%

Pagine di entrata

URL pagina di entrata	Entrate	Rimbalzi	% rimbalzi
/	3.236	1.356	42%
/content/ - Altri	4	0	0%
/Amministrazione	14	5	36%
/Servizi	59	37	63%
/Amministrazione-Trasparente	13	1	8%
/Amministrazione/Uffici	98	16	16%
/Novita	6	2	33%
/Amministrazione/Documenti-e-dati/Documenti-albo-pretor	143	26	18%
/Amministrazione/Documenti-e-dati	51	18	35%
/?logout	117	9	8%
/Novita/Avvisi	46	4	9%
/Amministrazione/Politici/Gubert-Daniele	65	44	68%
/Novita/Avvisi/Raccolta-funghi-anno-2025	44	15	34%
/Amministrazione/Uffici/Ufficio-Segreteria	35	16	46%
/Amministrazione/Organi-di-governo/Sindaco	29	15	52%
/Amministrazione/Organi-di-governo/Giunta-comunale	21	8	38%
/Vivere-il-comune	13	11	85%
/Amministrazione/Uffici/Ufficio-Anagrafe	45	29	64%
/user/login	6	4	67%
/Amministrazione/Organi-di-governo	2	1	50%
/Amministrazione/Uffici/Ufficio-Edilizia-e-urbanistica	18	7	39%
/Amministrazione-Trasparente/Bandi-di-concorso	20	6	30%
/accedi	4	1	25%
Altri	923	561	61%

Titoli delle pagine di entrata

Titolo pagina di entrata	Entrate	Rimbalzi	% rimbalzi
Comune di Imer	3.351	1.360	41%
Cerca - Comune di Imer	15	7	47%
Amministrazione / Homepage - Comune di Imer	14	5	36%
Servizi / Homepage - Comune di Imer	71	45	63%
Amministrazione Trasparente / Homepage - Comune di Imer	13	1	8%
Uffici / Amministrazione / Homepage - Comune di Imer	98	16	16%
Novità / Homepage - Comune di Imer	6	2	33%
Documenti albo pretorio / Documenti e dati / Amministra	143	26	18%
Documenti e dati / Amministrazione / Homepage - Comune	60	22	37%
Altri	30	26	87%
Avvisi / Novità / Homepage - Comune di Imer	46	4	9%
Gubert Daniele / Politici / Amministrazione / Homepage	65	44	68%
kernel (20) / Errore - Comune di Imer	120	101	84%
Raccolta funghi anno 2025 / Avvisi / Novità / Homepage	44	15	34%
Ufficio Segreteria / Uffici / Amministrazione / Homepag	43	19	44%
Sindaco / Organi di governo / Amministrazione / Homepag	29	15	52%
Giunta comunale / Organi di governo / Amministrazione /	21	8	38%
Accesso riservato al personale autorizzato / Home - Com	19	17	89%
Vivere il comune / Homepage - Comune di Imer	13	11	85%
Ufficio Anagrafe / Uffici / Amministrazione / Homepage	46	30	65%
Login / Utente - Comune di Imer	6	4	67%
Organi di governo / Amministrazione / Homepage - Comune	2	1	50%
Ufficio Edilizia e urbanistica / Uffici / Amministrazio	20	7	35%
Altri	732	406	55%

Pagine di uscita

URL pagina di uscita	Uscite	Visualizzazioni uniche	% uscite
/	2.356	3.383	70%
/content/ - Altri	52	443	12%
/Amministrazione	44	343	13%
/Servizi	79	284	28%
/Amministrazione-Trasparente	14	234	6%
/Amministrazione/Uffici	30	229	13%
/Novita	44	192	23%
/Amministrazione/Documenti-e-dati/Documenti-albo-pretor	90	176	51%
/Amministrazione/Documenti-e-dati	48	166	29%
/?logout	94	153	61%
/Novita/Avvisi	58	146	40%
/Amministrazione/Politici/Gubert-Daniele	82	134	61%
/Novita/Avvisi/Raccolta-funghi-anno-2025	101	130	78%
/Amministrazione/Uffici/Ufficio-Segreteria	54	120	45%
/Argomenti	13	112	12%
/Amministrazione/Organi-di-governo/Sindaco	44	108	41%
/Amministrazione/Organi-di-governo/Giunta-comunale	19	104	18%
/Vivere-il-comune	19	98	19%
/Amministrazione/Uffici/Ufficio-Anagrafe	48	85	56%
/user/login	8	84	10%
/Amministrazione/Organi-di-governo	4	79	5%
/Amministrazione/Uffici/Ufficio-Edilizia-e-urbanistica	21	78	27%
/Amministrazione-Trasparente/Bandi-di-concorso	17	75	23%
Altri	1.673	5.106	33%

Titoli delle pagine di uscita

Titolo pagina di uscita	Uscite	Visualizzazioni uniche	% uscite
Comune di Imer	2.448	3.481	70%
Cerca - Comune di Imer	100	399	25%
Amministrazione / Homepage - Comune di Imer	44	343	13%
Servizi / Homepage - Comune di Imer	106	334	32%
Amministrazione Trasparente / Homepage - Comune di Imer	14	234	6%
Uffici / Amministrazione / Homepage - Comune di Imer	30	229	13%
Novità / Homepage - Comune di Imer	44	192	23%
Documenti albo pretorio / Documenti e dati / Amministra	91	176	52%
Documenti e dati / Amministrazione / Homepage - Comune	58	175	33%
Altri	53	162	33%
Avvisi / Novità / Homepage - Comune di Imer	58	146	40%
Gubert Daniele / Politici / Amministrazione / Homepage	82	134	61%
kernel (20) / Errore - Comune di Imer	113	131	86%
Raccolta funghi anno 2025 / Avvisi / Novità / Homepage	101	130	78%
Ufficio Segreteria / Uffici / Amministrazione / Homepag	57	128	45%
Argomenti / Homepage - Comune di Imer	13	112	12%
Sindaco / Organi di governo / Amministrazione / Homepag	44	108	41%
Giunta comunale / Organi di governo / Amministrazione /	19	104	18%
Accesso riservato al personale autorizzato / Home - Com	26	101	26%
Vivere il comune / Homepage - Comune di Imer	19	98	19%
Ufficio Anagrafe / Uffici / Amministrazione / Homepage	51	86	59%
Login / Utente - Comune di Imer	8	84	10%
Organi di governo / Amministrazione / Homepage - Comune	4	79	5%
Altri	1.429	3.527	41%

Titoli delle pagine

Titolo pagina	Visualizzazioni pagina	Visualizzazioni uniche	Tempo medio sulla pagina	% rimbalzi	% uscite
Comune di Imer	4.345	3.481	00:00:39	41%	70%
Cerca - Comune di Imer	816	399	00:00:28	47%	25%
Amministrazione / Homepage - Comune di Imer	485	343	00:00:14	36%	13%
Servizi / Homepage - Comune di Imer	520	334	00:00:32	63%	32%
Amministrazione Trasparente / Homepage - Comune di Imer	310	234	00:00:20	8%	6%
Uffici / Amministrazione / Homepage - Comune di Imer	289	229	00:00:11	16%	13%
Novità / Homepage - Comune di Imer	227	192	00:00:31	33%	23%
Documenti albo pretorio / Documenti e dati / Amministra	215	176	00:00:39	18%	52%
Documenti e dati / Amministrazione / Homepage - Comune	267	175	00:00:46	37%	33%
Altri	229	162	00:00:41	87%	33%
Avvisi / Novità / Homepage - Comune di Imer	171	146	00:00:19	9%	40%
Gubert Daniele / Politici / Amministrazione / Homepage	178	134	00:00:58	68%	61%
kernel (20) / Errore - Comune di Imer	141	131	00:00:05	84%	86%
Raccolta funghi anno 2025 / Avvisi / Novità / Homepage	182	130	00:01:33	34%	78%
Ufficio Segreteria / Uffici / Amministrazione / Homepag	147	128	00:00:46	44%	45%
Argomenti / Homepage - Comune di Imer	130	112	00:00:27	0%	12%
Sindaco / Organi di governo / Amministrazione / Homepag	131	108	00:00:10	52%	41%
Giunta comunale / Organi di governo / Amministrazione /	126	104	00:00:23	38%	18%
Accesso riservato al personale autorizzato / Home - Com	115	101	00:00:19	89%	26%
Vivere il comune / Homepage - Comune di Imer	106	98	00:00:09	85%	19%
Ufficio Anagrafe / Uffici / Amministrazione / Homepage	107	86	00:00:13	65%	59%
Login / Utente - Comune di Imer	103	84	00:00:07	67%	10%
Organi di governo / Amministrazione / Homepage - Comune	104	79	00:00:05	50%	5%
Altri	5.917	4.190	00:00:45	55%	34%

Parole Chiave di Ricerca sul Sito

Non c'è nessun dato in questo report.

Pagine risultanti da una Ricerca sul Sito

Non c'è nessun dato in questo report.

Parole Chiave di Ricerca senza risultati

Non c'è nessun dato in questo report.

Titoli Pagina risultanti da una Ricerca sul Sito

Non c'è nessun dato in questo report.

Categorie di Ricerca

Non c'è nessun dato in questo report.

Outlinks (link esterni)

Link in Uscita Cliccato	Click Unici	Click
alboimer.giscoservice.it/	997	1.103
www.facebook.com/comuneimer	81	90
imer.comune.plugandpay.it/	38	51
imisimer.giscoservice.it/	34	45
www.impresainungiorno.gov.it/web/guest/comune?codCatast	26	30
servizi.comune.imer.tn.it/lang/it/servizi/comunicazione	13	16
servizi.comune.imer.tn.it/lang/it/servizi/dichiarazione	9	9
servizi.comune.imer.tn.it/lang/it/servizi/scia-pratica-comune.imer.tn.it/	8	8
comune.imer.tn.it/	7	8
servizi.comune.imer.tn.it/lang/it/servizi/prenotazione-	7	15

servizi.comune.imer.tn.it/lang/it/servizi/segnalazione-	6	6
www.anagrafenazionale.interno.it/servizi-al-cittadino/	6	7
www.instagram.com/comuneimer/	6	6
servizi.comune.imer.tn.it/lang/it/servizi/comunicazione	5	5
sicopat2.provincia.tn.it/trasparenza-fe/#/page/lista-at	5	11
consulentipubblici.dfp.gov.it/	4	4
pubblicitalegale.anticorruzione.it/	4	7
www.provincia.tn.it/	4	4
form.agid.gov.it/view/fa2065d0-92f7-11f0-8211-ed38c422b	3	4
www.anagrafenazionale.interno.it/	3	3
www.comunitrentini.it/Documenti-e-dati/Modulistica/Modu	3	4
www.trentinofamiglia.it/	3	3
servizi.comune.imer.tn.it/lang/it/servizi/autorizzazion	2	2
Altri	39	46

Download

URL Download	Download Unici	Download
www.comune.imer.tn.it/ - Altri	351	401
www.comune.imer.tn.it/ocmultibinary/download/1656/35212	99	128
www.comune.imer.tn.it/ocmultibinary/download/675/13012/	27	39
www.comune.imer.tn.it/content/download/500/7541/file/Fr	24	26
www.comune.imer.tn.it/ocmultibinary/download/675/13012/	24	31
www.comune.imer.tn.it/ocmultibinary/download/675/13012/	22	24
www.comune.imer.tn.it/ocmultibinary/download/1894/38065	22	29
www.comune.imer.tn.it/ocmultibinary/download/1893/38023	21	27
www.comune.imer.tn.it/ocmultibinary/download/1947/39567	20	22
www.comune.imer.tn.it/content/download/837/16502/file/A	18	18
www.comune.imer.tn.it/content/download/1089/24834/file/	17	21
www.comune.imer.tn.it/content/download/1891/37987/file/	15	21

www.comune.imer.tn.it/content/download/1894/38063/file/	15	17
www.comune.imer.tn.it/ocmultibinary/download/675/13012/	13	17
www.comune.imer.tn.it/ocmultibinary/download/675/13012/	12	13
www.comune.imer.tn.it/ocmultibinary/download/1709/35976	12	13
www.comune.imer.tn.it/content/download/1893/38021/file/	11	11
www.comune.imer.tn.it/ocmultibinary/download/675/13012/	11	12
www.comune.imer.tn.it/ocmultibinary/download/1892/38005	11	11
www.comune.imer.tn.it/content/download/1449/31167/file/	10	11
www.comune.imer.tn.it/ocmultibinary/download/675/13012/	10	13
www.comune.imer.tn.it/content/download/543/8248/file/co	9	11
www.comune.imer.tn.it/content/download/637/11464/file/R	9	12
Altri	404	455

Categorie Evento

Non c'è nessun dato in questo report.

Azioni Evento

Non c'è nessun dato in questo report.

Nomi Evento

Non c'è nessun dato in questo report.

Nome Contenuto

Non c'è nessun dato in questo report.

Pezzo del Contenuto

Non c'è nessun dato in questo report.

Durata delle visite

Durata della visita	Visite
0-10	3.108
11-30	481
31-60	317
1-2 min	311
2-4 min	281
4-7 min	177
7-10 min	87
10-15 min	92
15-30 min	136
30+ min	54

Pagine per visita

Pagine per visita	Visite
1 pagina	2.202
2 pagine	1.146
3 pagine	433
4 pagine	272
5 pagine	204
6-7 pagine	267
8-10 pagine	161
11-14 pagine	152
15-20 pagine	84
21+ pagine	103

Visite per numero di visite

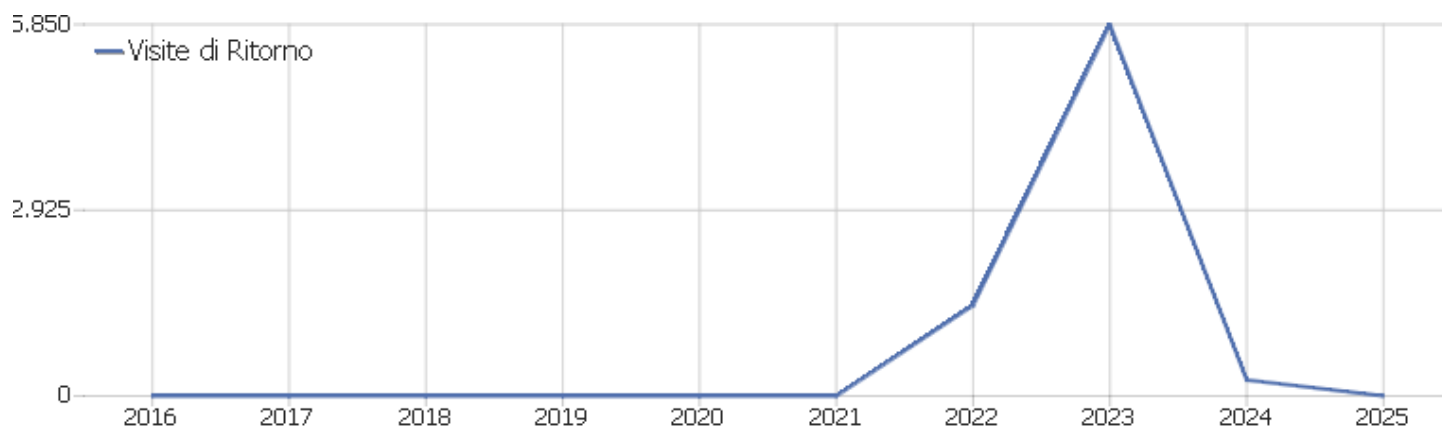
Visite per numero di visite	Visite	% Visite
1 visita	5.023	100%
2 visite	1	0%
3 visite	0	0%
4 visite	0	0%
5 visite	0	0%
6 visite	0	0%
7 visite	0	0%
8 visite	0	0%
9-14 visite	0	0%
15-25 visite	0	0%
26-50 visite	0	0%

51-100 visite	0	0%
101-200 visite	0	0%
201+ visite	0	0%

Visite per giorni dall'ultima visita

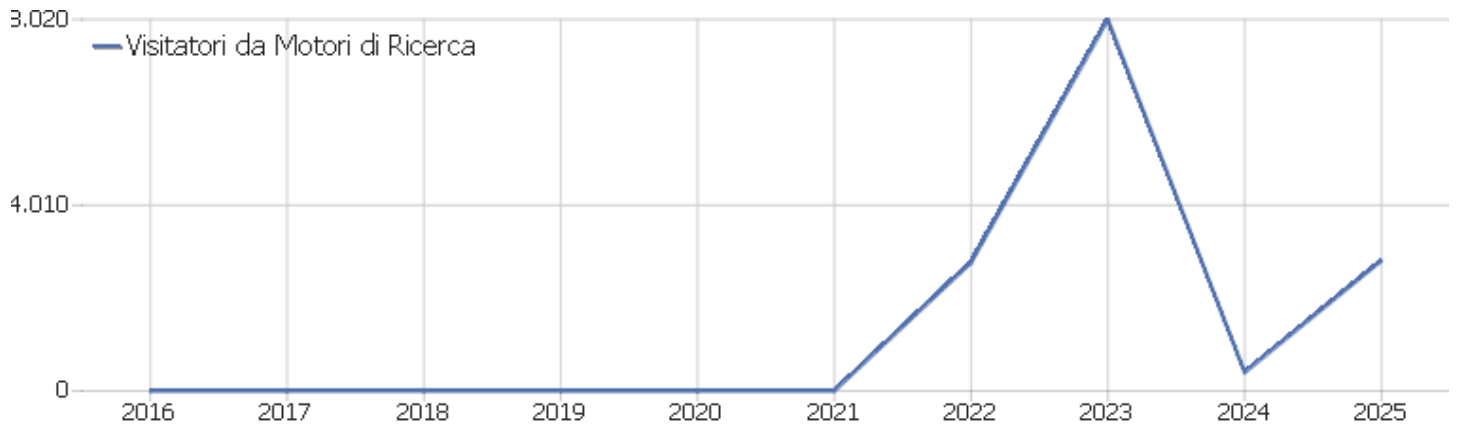
Giorni trascorsi dall'ultima visita	Visite
Nuove visite	5.023
0 giorni	1
1 giorno	0
2 giorni	0
3 giorni	0
4 giorni	0
5 giorni	0
6 giorni	0
7 giorni	0
8-14 giorni	0
15-30 giorni	0
31-60 giorni	0
61-120 giorni	0
121-364 giorni	0
365+ giorni	0

Visite di Ritorno



Nome	Valore
Nuove Visite	5.085
Azioni per Nuove Visite	18.336
Max_actions_new	176
Percentuale di Rimbalzi per le Nuove Visite	44%
Media Azioni per una Nuova Visita	4
Media Durata di una Nuova Visita (in sec.)	00:01:55
Visite di Ritorno	1
Azioni eseguite dalle Visite di Ritorno	8
Numero massimo di azioni in una visita di ritorno	8
Percentuale dei rimbalzi per le Visite di Ritorno	0%
Media. Azioni per Visite di Ritorno	8
Media. Durata delle Visite di Ritorno (in sec)	00:01:54
Visitatori unici di ritorno	0
Utenti di Ritorno	0
Nuovi visitatori unici	0
Nuovi Utenti	0

Panoramica Referenti





Nome	Valore
Visitatori da Motori di Ricerca	2.815
Visitatori da Social Networks	76
Visitatori da Ingressi Diretti	2.062
Visitatori da Siti Web	66
Visitatori da Campagne	5
Motori di ricerca distinti	10
Social networks distinti	2
Parole chiave distinte	3
Siti web distinti	27
Campagne distinte	1
Percentuale di Visitatori da Ingressi Diretti	41%
Percentuale di Visitatori da Motori di Ricerca	56%
Percentuale di Visitatori da Campagne	0%
Percentuale di Visitatori da Social Networks	2%
Percentuale di Visitatori da Siti Web	1%

Tipo di Canale

Tipo di Canale	Visite	Azioni nel sito	Azioni per visita	Tempo medio sul sito	% rimbalzi	Ricavo
Motori di ricerca	2.815	11.326	4	00:02:11	27%	0 €
Ingressi Diretti	2.062	6.462	3	00:01:38	66%	0 €
Social Networks	76	221	3	00:01:27	54%	0 €
Siti web	66	200	3	00:01:09	48%	0 €
Campagne	5	22	4	00:01:07	20%	0 €






Tutti i Canali

Referente	Visite	Azioni nel sito	Azioni per visita	Tempo medio sul sito	% rimbalzi	Tasso di conversione
Parola chiave non definita	2.813	11.324	4	00:02:11	27%	0%
 Facebook	64	186	3	00:01:38	55%	0%
 Instagram	12	35	3	00:00:26	50%	0%
servizi.comune.imer.tn.it	7	27	4	00:04:22	14%	0%
de.wikipedia.org	6	20	3	00:00:43	17%	0%
chatgpt.com	5	22	4	00:01:07	20%	0%
festadelcanederlo.it	5	6	1	00:00:01	80%	0%
comune.faicchio.bn.it	4	4	1	00:00:00	100%	0%
en.m.wikipedia.org	4	6	2	00:00:19	50%	0%
pt.m.wikipedia.org	4	14	4	00:01:18	75%	0%
en.wikipedia.org	3	3	1	00:00:00	100%	0%
webgis.provincia.tn.it	3	3	1	00:00:00	100%	0%
www.apival.net	3	4	1	00:00:17	67%	0%
www.provincia.tn.it	3	35	12	00:01:19	0%	0%
alboimer.gisco-tn.it	2	6	3	00:01:01	0%	0%
autenticazione.cloud.provincia.tn.it	2	3	2	00:00:52	50%	0%
hrplanner.it	2	2	1	00:00:00	100%	0%
it.wikipedia.org	2	7	4	00:00:19	50%	0%
trasparenzai.anticorruzione.it	2	6	3	00:00:16	0%	0%
www.comune.mezzano.tn.it	2	17	9	00:10:01	0%	0%
www.tuttitalia.it	2	13	7	00:00:25	0%	0%
de.m.wikipedia.org	1	2	2	00:00:11	0%	0%
farmnmi	1	1	1	00:00:00	100%	0%
Altri	10	23	2	00:00:24	60%	0%

Keywords

Parola chiave	Visite	Azioni nel sito	Azioni per visita	Tempo medio sul sito	% rimbalzi	Ricavo
 - Google	2.634	10.663	4	00:02:16	26%	0 €
 - Bing	85	332	4	00:01:15	44%	0 €
 - Yahoo!	38	167	4	00:01:19	24%	0 €
 - Facebook	29	49	2	00:00:08	90%	0 €
 - DuckDuckGo	20	88	4	00:00:52	55%	0 €
 - Brave	3	17	6	00:00:38	33%	0 €
 - Qwant	2	5	3	00:00:13	50%	0 €
- ChatGPT	1	2	2	00:00:05	0%	0 €
 - Ecosia	1	1	1	00:00:00	100%	0 €
 farmnmi - Baidu	1	1	1	00:00:00	100%	0 €
 yellowoee - Baidu	1	1	1	00:00:00	100%	0 €


Motori di ricerca

Motore di ricerca	Visite	Azioni nel sito	Azioni per visita	Tempo medio sul sito	% rimbalzi	Ricavo
 Google - Parola chiave non definita	2.634	10.663	4	00:02:16	26%	0 €
 Bing - Parola chiave non definita	85	332	4	00:01:15	44%	0 €
 Yahoo! - Parola chiave non definita	38	167	4	00:01:19	24%	0 €
 Facebook - Parola chiave non definita	29	49	2	00:00:08	90%	0 €
 DuckDuckGo - Parola chiave non definita	20	88	4	00:00:52	55%	0 €
 Brave - Parola chiave non definita	3	17	6	00:00:38	33%	0 €
 Qwant - Parola chiave non definita	2	5	3	00:00:13	50%	0 €
 Baidu - farmnmi	1	1	1	00:00:00	100%	0 €
 Baidu - yellowoee	1	1	1	00:00:00	100%	0 €
ChatGPT - Parola chiave non definita	1	2	2	00:00:05	0%	0 €
 Ecosia - Parola chiave non definita	1	1	1	00:00:00	100%	0 €

Siti web

Sito web	Visite	Azioni nel sito	Azioni per visita	Tempo medio sul sito	% rimbalzi	Ricavo
servizi.comune.imer.tn.it/index	7	27	4	00:04:22	14%	0 €
de.wikipedia.org/index	6	20	3	00:00:43	17%	0 €
festadelcanederlo.it/index	5	6	1	00:00:01	80%	0 €
comune.faicchio.bn.it/index	4	4	1	00:00:00	100%	0 €
en.m.wikipedia.org/index	4	6	2	00:00:19	50%	0 €
pt.m.wikipedia.org/index	4	14	4	00:01:18	75%	0 €
en.wikipedia.org/index	3	3	1	00:00:00	100%	0 €
webgis.provincia.tn.it/index	3	3	1	00:00:00	100%	0 €
www.apival.net/index	3	4	1	00:00:17	67%	0 €
www.provincia.tn.it/index	3	35	12	00:01:19	0%	0 €
alboimer.gisco-tn.it/index	2	6	3	00:01:01	0%	0 €
autenticazione.cloud.provincia.tn.it/index	2	3	2	00:00:52	50%	0 €
hrplanner.it/index	2	2	1	00:00:00	100%	0 €
it.wikipedia.org/index	2	7	4	00:00:19	50%	0 €
trasparenzai.anticorruzione.it/index	2	6	3	00:00:16	0%	0 €
www.comune.mezzano.tn.it/index	2	17	9	00:10:01	0%	0 €
www.tuttitalia.it/trentino-alto-adige/63-imer/	2	13	7	00:00:25	0%	0 €
de.m.wikipedia.org/index	1	2	2	00:00:11	0%	0 €
form.agid.gov.it/index	1	1	1	00:00:00	100%	0 €
it.m.wikipedia.org/index	1	1	1	00:00:00	100%	0 €
pl.wikipedia.org/index	1	1	1	00:00:00	100%	0 €
tabiastalon.it/index	1	3	3	00:03:06	0%	0 €
tapnav.com/index	1	1	1	00:00:00	100%	0 €
Altri	4	15	4	00:00:14	25%	0 €

Social Networks

Social network	Visite	Azioni nel sito	Azioni per visita	Tempo medio sul sito	% rimbalzi	Tasso di conversione
 Facebook - http://m.facebook.com/	19	48	3	00:01:21	58%	0%
 Facebook - https://lm.facebook.com/	16	67	4	00:03:11	44%	0%
 Facebook - https://l.facebook.com/	15	50	3	00:01:52	47%	0%
 Instagram - https://l.instagram.com/	12	35	3	00:00:26	50%	0%
 Facebook - http://m.facebook.com	10	10	1	00:00:00	100%	0%
 Facebook - https://www.comune.imer.tn.it/Servizi/(view)	3	9	3	00:00:04	0%	0%
 Facebook - https://www.comune.imer.tn.it/	1	2	2	00:00:02	0%	0%

Campagne

Campagna	Visite	Azioni nel sito	Azioni per visita	Tempo medio sul sito	% rimbalzi	Ricavo
chatgpt.com - chatgpt.com	2	17	9	00:02:30	0%	0 €