

COMUNE DI IMER

PROVINCIA DI TRENTO

Nota Integrativa al Bilancio di Previsione

2022/2024

INDICE

1	Premessa
2	Criteri di Valutazione
3	Quote Vincolate e Accantonate
4	Riepilogo generale
5	Equilibri di bilancio
5.1	Equilibrio di Parte Corrente
5.1.1	Equilibri di Entrate e Spese Correnti Una Tantum
5.2	Equilibrio di Parte Capitale
6	Equilibrio di cassa
7	Fondo Pluriennale Vincolato
8	Fondo crediti di dubbia esigibilità
9	Entrate Correnti
10	Spese Correnti
11	Entrate in conto capitale
12	Spese in conto capitale
13	Limite indebitamento Enti Locali
14	Interventi per spese d'investimento finanziati con debito e risorse disponibili
15	Elenco delle garanzie principali e sussidiarie
16	Strumenti finanziari derivati
17	Elenco enti e organismi strumentali
18	Elenco partecipazioni
19	Indicatori di bilancio
20	Altre considerazioni conclusive

PREMESSA

Il Decreto Legislativo 23 giugno 2011 n. 118 e ss.mm.ii. ha introdotto un nuovo sistema contabile cosiddetto armonizzato avente la finalità di rendere i bilanci degli enti territoriali omogenei fra loro, anche ai fini del consolidamento con i bilanci delle amministrazioni pubbliche.

Le principali innovazioni introdotte dal nuovo sistema contabile sono:

- 1°) nuovi schemi di bilancio con una diversa struttura delle entrate e delle spese;
- 2°) previsione delle entrate e delle spese in termini di cassa per il primo esercizio di riferimento;
- 3°) diverse attribuzioni in termini di variazioni di bilancio;
- 4°) nuovi principi contabili, tra i quali quello della competenza finanziaria potenziata che comporta, tra l'altro, la costituzione obbligatoria secondo specifiche regole del Fondo Crediti di Dubbia Esigibilità (FCDE, ex Fondo Svalutazione Crediti) e del Fondo Pluriennale Vincolato (FPV);
- 5°) previsione di nuovi piani dei conti integrati sia a livello finanziario che a livello economico-patrimoniale;
- 6°) nuovo Documento Unico di Programmazione DUP in sostituzione della Relazione Previsionale e Programmatica.

Tutte le predette innovazioni sono contenute nei nuovi principi contabili. In nuovi principi, consultabili sul sito appositamente predisposto dalla Ragioneria Generale dello Stato:

<http://www.rgs.mef.gov.it/VERSIONE-I/e-GOVERNME1/ARCONET/>

I principi sono in continua evoluzione e modifica.

Il principio contabile applicato concernente la programmazione di bilancio (Allegato 4/1) prevede, per gli enti che adottano la contabilità finanziaria potenziata, la stesura della Nota Integrativa al bilancio di previsione, ovvero una relazione esplicativa dei contenuti del bilancio.

La Nota integrativa vuole arricchire il bilancio di previsione di informazioni, integrandolo con dati quantitativi o esplicativi al fine di rendere maggiormente chiara e comprensiva la lettura dello stesso.

La Nota integrativa analizza alcuni dati illustrando le ipotesi assunte ed in particolare i criteri adottati nella determinazione dei valori del bilancio di previsione.

La nota integrativa al bilancio di previsione, presenta almeno i seguenti contenuti:

1. i criteri di valutazione adottati per la formulazione delle previsioni, con particolare riferimento agli stanziamenti riguardanti gli accantonamenti per le spese potenziali e al fondo crediti di dubbia esigibilità, dando illustrazione dei crediti per i quali non è previsto l'accantonamento a tale fondo;
2. l'elenco analitico delle quote vincolate e accantonate del risultato di amministrazione presunto al 31 dicembre dell'esercizio precedente, distinguendo i vincoli derivanti dalla legge e dai principi contabili, dai trasferimenti, da mutui e altri finanziamenti, vincoli formalmente attribuiti dall'ente;
3. l'elenco analitico degli utilizzi delle quote vincolate e accantonate del risultato di amministrazione presunto, distinguendo i vincoli derivanti dalla legge e dai principi contabili, dai trasferimenti, da mutui e altri finanziamenti, vincoli formalmente attribuiti dall'ente;
4. l'elenco degli interventi programmati per spese di investimento finanziati col ricorso al debito e con le risorse disponibili;
5. nel caso in cui gli stanziamenti riguardanti il fondo pluriennale vincolato comprendono anche investimenti ancora in corso di definizione, le cause che non hanno reso possibile porre in essere la programmazione necessaria alla definizione dei relativi cronoprogrammi;
6. l'elenco delle garanzie principali o sussidiarie prestate dall'ente a favore di enti e di altri soggetti ai sensi delle leggi vigenti;
7. gli oneri e gli impegni finanziari stimati e stanziati in bilancio, derivanti da contratti relativi a strumenti finanziari derivati o da contratti di finanziamento che includono una componente derivata;
8. l'elenco dei propri enti ed organismi strumentali, precisando che i relativi bilanci consuntivi sono consultabili nel proprio sito internet fermo restando quanto previsto per gli enti locali dall'articolo 172, comma 1, lettera a) del decreto legislativo 18 agosto 2000, n. 267;
9. l'elenco delle partecipazioni possedute con l'indicazione della relativa quota percentuale;

10. altre informazioni riguardanti le previsioni, richieste dalla legge o necessarie per l'interpretazione del bilancio.

Il progetto di bilancio 2022/2024 è stato redatto in base a quanto stabilito dal D.Lgs. n. 118/2011 e ss.mm.ii., utilizzando gli schemi di bilancio previsti dall'Allegato n. 9 del suddetto decreto.

Criteri di Valutazione

Criteri di valutazione adottati per la formulazione delle previsioni, gli accantonamenti per le spese potenziali e il fondo crediti di dubbia esigibilità

La formulazione delle previsioni è stata effettuata, per ciò che concerne la spesa, adottando il criterio dello zero-base budgeting, tenendo conto delle spese sostenute in passato, delle spese obbligatorie, di quelle consolidate e di quelle derivanti da obbligazioni già assunte in esercizi precedenti. Analogamente, per la parte entrata, l'osservazione delle risultanze degli esercizi precedenti è stata alla base delle previsioni ovviamente tenendo conto delle possibili variazioni e di quelle conseguenti dalla manovra di bilancio. Al Bilancio di previsione 2022/2024 sono stati applicati i principi generali sanciti dal D.LGS. 118/2011 che per comodità di elencano sinteticamente:

1. Principio dell'annualità
2. Principio dell'unità
3. Principio dell'universalità
4. Principio dell'integrità
5. Principio della veridicità, attendibilità, correttezza, e comprensibilità
6. Principio della significatività e rilevanza
7. Principio della flessibilità
8. Principio della congruità
9. Principio della prudenza
10. Principio della coerenza
11. Principio della continuità e della costanza
12. Principio della comparabilità e della verificabilità
13. Principio della neutralità
14. Principio della pubblicità
15. Principio dell'equilibrio di bilancio
16. Principio della competenza finanziaria
17. Principio della competenza economica
18. Principio della prevalenza della sostanza sulla forma

Tra le spese potenziali rientrano le spese derivanti da contenzioso ed in generale quelle derivanti da rischi di restituzione somme ottenute a seguito di procedimenti giudiziari per i quali non si è ancora concluso il giudizio e il fondo spese per indennità di fine mandato.

Per quanto riguarda la casistica esaminata è da riferire che gli accantonamenti effettuati sono i seguenti:

1. accantonamenti per spese legali pari ad € 0,00; trattasi di uno stanziamento destinato eventualmente a modificarsi per effetto della ricognizione effettuata sistematicamente;

2. accantonamenti per il rischio di ripiano perdite delle società partecipate pari ad € 0,00.

Le entrate, in linea generale, comprese quelle tributarie, vengono accertate per l'intero importo del credito, al lordo delle entrate di dubbia e difficile esazione, per le quali non è certa la riscossione integrale.

A tal fine è stanziata nel bilancio di previsione una apposita posta contabile, denominata "Accantonamento al fondo crediti di dubbia esigibilità" il cui ammontare è determinato in considerazione della dimensione degli stanziamenti relativi ai crediti che si prevede si formeranno nell'esercizio, della loro natura e dell'andamento del fenomeno negli ultimi cinque esercizi precedenti (la media del rapporto tra incassi e accertamenti per ciascuna tipologia di entrata).

L'accantonamento al fondo crediti di dubbia esigibilità non è oggetto di impegno e genera un'economia di bilancio che confluisce nel risultato di amministrazione come quota accantonata.

Nel primo esercizio del triennio 2022/2024, secondo i principi contabili in vigore dal 2016 è possibile stanziare in bilancio una quota almeno pari al 85% dell'importo dell'accantonamento quantificato nel prospetto riguardante il fondo crediti di dubbia esigibilità allegato al bilancio di previsione. Nel secondo e nel terzo esercizio lo stanziamento di bilancio riguardante il fondo crediti di dubbia esigibilità è pari al 100% dell'accantonamento quantificato nel prospetto riguardante il fondo crediti di dubbia esigibilità allegato al bilancio di previsione.

In relazione al nostro ente le categorie di entrate stanziate che possono dare luogo a crediti di dubbia e difficile esazione sono diverse. Si elencano di seguito le principali:

1. Imposte, tasse e proventi assimilati (TARI, ICI e IMU partite arretrate);
2. Proventi derivanti dall'attività di controllo e repressione delle irregolarità (Sanzioni relative al codice della strada competenza);
3. Proventi derivanti dalla vendita di servizi (asilo nido, trasporto scolastico, attività integrative ed estive, pasti caldi a domicilio, assistenza domiciliare, casa di riposo, centro diurno integrato, proventi palestre, campi tennis, proventi concessioni cimiteriali, scavi e chiusura loculi);
4. Rimborsi e altre entrate correnti (recupero spese inserimento disabili in centri residenziali e diurni, rimborso spese multe, concorso da enti e privati per ricoveri in istituto).

Per determinare l'accantonamento al fondo per le entrate ritenute di dubbia e difficile esazione occorre:

- per le entrate accertate per competenza calcolare la media facendo riferimento agli incassi (in c/competenza e in c/residui) e agli accertamenti del primo triennio del quinquennio precedente e al rapporto tra incassi di competenza e agli accertamenti del biennio precedente.
- per le entrate accertate per cassa, calcolare la media facendo riferimento ai dati extra-contabili del primo triennio del quinquennio precedente e ai dati contabili del biennio precedente.
- per le entrate di nuova istituzione (per le quali non esiste una evidenza storica), effettuare una prudente valutazione nel primo anno in merito alla quantificazione del fondo. A decorrere dall'anno successivo, la quantificazione è effettuata con il criterio generale riferito agli anni precedenti

La media può essere calcolata secondo le seguenti modalità:

1. media semplice;
2. rapporto tra la sommatoria degli incassi di ciascun anno ponderati con i seguenti pesi: 0,35 in ciascuno degli anni nel biennio precedente e il 0,10 in ciascuno degli anni del primo triennio - rispetto alla sommatoria degli accertamenti di ciascuna anno ponderati con i medesimi pesi indicati per gli incassi;
3. media ponderata del rapporto tra incassi e accertamenti registrato in ciascun anno del quinquennio con i seguenti pesi: 0,35 in ciascuno degli anni nel biennio precedente e il 0,10 in ciascuno degli anni del primo triennio;

L'ente ha adottato la scelta della media semplice.

Il fondo crediti di dubbia esigibilità dell'esercizio è determinato applicando all'importo complessivo degli stanziamenti di ciascuna delle entrate una percentuale pari al completamento a 100 delle medie ottenute dalle serie storiche.

Quote Vincolate

Elenco analitico delle quote vincolate e accantonate del risultato di amministrazione presunto al 31 dicembre dell'esercizio precedente, distinguendo i vincoli derivanti dalla legge e dai principi contabili, dai trasferimenti, da mutui e altri finanziamenti, vincoli formalmente attribuiti dall'ente.

In occasione della predisposizione del bilancio di previsione è necessario procedere alla determinazione del risultato di amministrazione presunto, che consiste in una previsione ragionevole del risultato di amministrazione dell'esercizio precedente, formulata in base alla situazione dei conti alla data di elaborazione del bilancio di previsione.

Costituiscono quota vincolata del risultato di amministrazione le entrate accertate e le corrispondenti economie di bilancio:

- a) nei casi in cui la legge o i principi contabili generali e applicati della contabilità finanziaria individuano un vincolo di specifica destinazione dell'entrata alla spesa;
- b) derivanti da mutui e finanziamenti contratti per il finanziamento di investimenti determinati;
- c) derivanti da trasferimenti erogati a favore dell'ente per una specifica destinazione;
- d) derivanti da entrate straordinarie, non aventi natura ricorrente, accertate e riscosse cui l'amministrazione ha formalmente attribuito una specifica destinazione.

La quota accantonata del risultato di amministrazione è costituita da:

- 1. l'accantonamento al fondo crediti di dubbia esigibilità (principio 3.3);
- 2. gli accantonamenti per le passività potenziali (fondi spese e rischi).

Si riporta la tabella dimostrativa del risultato di amministrazione presunto allegato al bilancio di previsione aggiornato secondo le modalità previste dalla contabilità armonizzata.

TABELLA DIMOSTRATIVA DEL RISULTATO DI AMMINISTRAZIONE PRESUNTO

1) Determinazione del risultato di amministrazione presunto al 31/12/2021:		
+	Risultato di amministrazione iniziale dell'esercizio 2021	466.654,37
+	Fondo pluriennale vincolato iniziale dell'esercizio 2021	519.805,30
+	Entrate già accertate nell'esercizio 2021	4.218.001,05
-	Uscite già impegnate nell'esercizio 2021	4.719.763,38
-	Riduzione dei residui attivi già verificatesi nell'esercizio 2021	0,00
+	Incremento dei residui attivi già verificatesi nell'esercizio 2021	0,00
+	Riduzione dei residui passivi già verificatesi nell'esercizio 2021	0,00
=	Risultato di amministrazione dell'esercizio 2021 alla data di redazione del bilancio di previsione dell'anno 2022	484.697,34
+	Entrate che prevedo di accertare per il restante periodo dell'esercizio 2021	1.299.024,25
-	Spese che prevedo di impegnare per il restante periodo dell'esercizio 2021	1.635.164,26
-	Riduzione dei residui attivi presunta per il restante periodo dell'esercizio 2021	0,00
+	Incremento dei residui attivi presunto per il restante periodo dell'esercizio 2021	0,00
+	Riduzione dei residui passivi presunta per il restante periodo dell'esercizio 2021	0,00
-	Fondo pluriennale vincolato finale presunto dell'esercizio 2021	23.141,51
=	A) Risultato di amministrazione presunto al 31/12/2021	125.415,82
2) Composizione del risultato di amministrazione presunto al 31/12/2021 :		
Parte accantonata		
	Fondo crediti di dubbia esigibilità al 31/12 esercizio precedente	34.387,74
	Fondo anticipazioni liquidità	0,00
	Fondo perdite società partecipate	0,00
	Fondo contenzioso	0,00
	Altri accantonamenti	0,00
	B) Totale parte accantonata	34.387,74
Parte vincolata		
	Vincoli derivanti da leggi e dai principi contabili	894,00
	Vincoli derivanti da trasferimenti	0,00
	Vincoli derivanti dalla contrazione di mutui	0,00
	Vincoli formalmente attribuiti dall'ente	0,00
	Altri vincoli	0,00
	C) Totale parte vincolata	894,00
Parte destinata agli investimenti		0,00
	D) Totale destinata agli investimenti	0,00
	E) Totale parte disponibile (E=A-B-C-D)	90.134,08
Se E è negativo, tale importo è iscritto tra le spese del bilancio di previsione come disavanzo da ripianare		
3) Utilizzo quote vincolate del risultato di amministrazione presunto al 31/12/2021 (6) :		
Utilizzo quota vincolata		
	Utilizzo vincoli derivanti da leggi e dai principi contabili	0,00
	Utilizzo vincoli derivanti da trasferimenti	0,00
	Utilizzo vincoli derivanti dalla contrazione di mutui	0,00
	Utilizzo vincoli formalmente attribuiti dall'ente	0,00
	Utilizzo altri vincoli	0,00
	Totale utilizzo avanzo di	0,00

Riepilogo Generale

Il bilancio di previsione espone separatamente l'andamento delle entrate e delle spese riferite ad un orizzonte temporale di almeno un triennio, definito in base alla legislazione statale e regionale vigente e al documento di programmazione dell'ente, ed è elaborato in termini di competenza finanziaria e di cassa con riferimento al primo esercizio e in termini di competenza finanziaria per gli esercizi successivi.

Le entrate del bilancio di previsione sono classificate in titoli e tipologie, secondo le modalità individuate dal glossario del piano dei conti per le voci corrispondenti.

Le spese del bilancio di previsione sono classificate in missioni e programmi secondo le modalità individuate dal glossario delle missioni e dei programmi.

I titoli e le tipologie, le missioni e i programmi che presentano importi pari a 0 possono non essere indicati nel bilancio.

I programmi di spesa sono articolati nei seguenti titoli di spesa che, se presentano importo pari a 0, possono non essere indicati nel bilancio:

<i>TITOLO 1</i>	<i>SPESE CORRENTI</i>
<i>TITOLO 2</i>	<i>SPESE IN CONTO CAPITALE</i>
<i>TITOLO 3</i>	<i>SPESE PER INCREMENTO DI ATTIVITA' FINANZIARIE</i>
<i>TITOLO 4</i>	<i>RIMBORSO DI PRESTITI.</i>

Solo per la missione 60 "Anticipazioni finanziarie" e per la missione 99 "Servizi per conto terzi", possono essere previsti anche i seguenti titoli:

<i>TITOLO 5</i>	<i>CHIUSURA ANTICIPAZIONI DA ISTITUTO TESORIERE/CASSIERE</i>
<i>TITOLO 7</i>	<i>SPESE PER CONTO TERZI E PARTITE DI GIRO.</i>

Per ciascuna unità di voto, costituita dalla tipologia di entrata e dal programma di spesa, il bilancio di previsione indica:

- a) l'ammontare presunto dei residui attivi o passivi alla chiusura dell'esercizio precedente a quello del triennio cui il bilancio si riferisce;
- b) l'importo definitivo delle previsioni di competenza e di cassa dell'anno precedente il triennio cui si riferisce il bilancio, risultanti alla data di elaborazione del bilancio di previsione.
- c) l'ammontare delle entrate che si prevede di accertare o delle spese di cui autorizza l'impegno in ciascuno degli esercizi cui il bilancio si riferisce;
- d) l'ammontare delle entrate che si prevede di riscuotere e delle spese di cui si autorizza il pagamento nel primo esercizio del triennio, senza distinzioni tra riscossioni e pagamenti in conto competenza e in conto residui.

RIEPILOGO GENERALE ENTRATE PER TITOLI

	Fondo pluriennale vincolato per spese correnti (1)		previsione di competenza	25.563,26	23.141,51	0,00	0,00
	Fondo pluriennale vincolato per spese in conto capitale (1)		previsione di competenza	494.242,04	0,00	0,00	0,00
	Utilizzo avanzo di Amministrazione		previsione di competenza	418.097,04	0,00	0,00	0,00
	- di cui avanzo vincolato utilizzato anticipatamente (2)		previsione di competenza	0,00	0,00	0,00	0,00
	Fondo di Cassa all'1/1/esercizio di riferimento		previsione di cassa	657.480,03	23.717,78		
TITOLO TIPOLOGIA	DENOMINAZIONE	RESIDUI PRESUNTIAL TERMINE DEL 2021		PREVISIONI DEFINITIVE DEL 2021			
					Previsioni dell'anno 2022	Previsioni dell'anno 2023	Previsioni dell'anno 2024
TITOLO 1	ENTRATE CORRENTI DI NATURA TRIBUTARIA, CONTRIBUTIVA E PEREQUATIVA	292.077,09	previsione di competenza	354.850,00	350.000,00	350.000,00	350.000,00
			previsione di cassa	405.805,62	642.077,09		
TITOLO 2	TRASFERIMENTI CORRENTI	750.343,53	previsione di competenza	506.582,15	489.112,15	471.133,15	471.133,15
			previsione di cassa	1.242.438,86	1.239.455,68		
TITOLO 3	ENTRATE EXTRATRIBUTARIE	44.108,36	previsione di competenza	734.557,95	895.075,23	649.987,23	649.987,23
			previsione di cassa	885.835,98	939.183,59		
TITOLO 4	ENTRATE IN CONTO CAPITALE	576.973,87	previsione di competenza	1.771.035,20	1.581.756,00	381.756,00	381.756,00
			previsione di cassa	1.905.447,90	2.158.729,87		
TITOLO 7	ANTICIPAZIONI DA ISTITUTO TESORIERE/CASSIERE	372.978,74	previsione di competenza	500.000,00	500.000,00	500.000,00	500.000,00
			previsione di cassa	500.000,00	872.978,74		
TITOLO 9	ENTRATE PER CONTO TERZI E PARTITE DI GIRO	357.206,31	previsione di competenza	1.650.000,00	1.595.000,00	1.595.000,00	1.595.000,00
			previsione di cassa	1.725.592,19	1.952.206,31		
TOTALE TITOLI		2.393.687,90	previsione di competenza	5.517.025,30	5.410.943,38	3.947.876,38	3.947.876,38
			previsione di cassa	6.665.120,55	7.804.631,28		
TOT. GEN. ENTRATE		2.393.687,90	previsione di competenza	6.454.927,64	5.434.084,89	3.947.876,38	3.947.876,38
			previsione di cassa	7.322.600,58	7.828.349,06		

RIEPILOGO GENERALE DELLE SPESE PER TITOLI

TITOLO	DENOMINAZIONE	RESIDUI PRESUNTI AL TERMINE DEL 2021	PREVISIONI DEFINITIVE DEL 2021	PREVISIONI DEFINITIVE DEL 2022			
				PREVISIONI DELL' ANNO 2022	PREVISIONI DELL'ANNO 2023	PREVISIONI DELL'ANNO 2024	
	DISAVANZO DI AMMINISTRAZIONE		0,00	0,00	0,00	0,00	
TTITOLO 1	SPESE CORRENTI	536.255,34	previsione di competenza <i>di cui già impegnato *</i> <i>di cui fondo pluriennale vincolato</i> previsione di cassa	1.696.902,66 23.141,51 2.046.203,78	1.488.103,74 87.401,04 2.069.888,38	1.441.895,23 3.359,37 0,00	1.441.895,23 2.500,00 0,00
TTITOLO 2	SPESE IN CONTO CAPITALE	496.792,61	previsione di competenza <i>di cui già impegnato *</i> <i>di cui fondo pluriennale vincolato</i> previsione di cassa	2.588.799,83 0,00 3.001.683,63	1.831.756,00 63.930,46 2.328.548,61	391.756,00 0,00 0,00	391.756,00 0,00 0,00
TTITOLO 4	Rimborso di prestiti	0,00	previsione di competenza <i>di cui già impegnato *</i> <i>di cui fondo pluriennale vincolato</i> previsione di cassa	19.225,15 0,00 19.225,15	19.225,15 0,00 19.225,15	19.225,15 0,00 0,00	19.225,15 0,00 0,00
TTITOLO 5	CHIUSURA DI ANTICIPAZIONI RICEVUTE DA ISTITUTO TESORIERE/CASSIERE	372.978,74	previsione di competenza <i>di cui già impegnato *</i> <i>di cui fondo pluriennale vincolato</i> previsione di cassa	500.000,00 0,00 500.000,00	500.000,00 0,00 872.978,74	500.000,00 0,00 0,00	500.000,00 0,00 0,00
TTITOLO 7	SPESE PER CONTO TERZI E PARTITE DI GIRO	450.495,43	previsione di competenza <i>di cui già impegnato *</i> <i>di cui fondo pluriennale vincolato</i> previsione di cassa	1.650.000,00 0,00 1.731.509,12	1.595.000,00 0,00 2.045.495,43	1.595.000,00 0,00 0,00	1.595.000,00 0,00 0,00
	TOTALE TITOLI	1.856.522,12	previsione di competenza <i>di cui già impegnato *</i> <i>di cui fondo pluriennale vincolato</i> previsione di cassa	6.454.927,64 23.141,51 7.298.621,68	5.434.084,89 151.331,50 7.336.136,31	3.947.876,38 3.359,37 0,00	3.947.876,38 2.500,00 0,00
	TOTALE GENERALE DELLE SPESE	1.856.522,12	previsione di competenza <i>di cui già impegnato *</i> <i>di cui fondo pluriennale vincolato</i> previsione di cassa	6.454.927,64 23.141,51 7.298.621,68	5.434.084,89 151.331,50 7.336.136,31	3.947.876,38 3.359,37 0,00	3.947.876,38 2.500,00 0,00

QUADRO GENERALE RIASSUNTIVO TRIENNIO 2022 - 2024

ENTRATE	CASSA ANNO DI RIFERIMENTO DEL BILANCIO 2022	COMPETENZA ANNO DI RIFERIMENTO DEL BILANCIO 2022	2023	2024	SPESE	CASSA ANNO DI RIFERIMENTO DEL BILANCIO 2022	COMPETENZA ANNO DI RIFERIMENTO DEL BILANCIO 2022	2023	2024
Fondo di cassa presunto all'inizio dell'esercizio	23.717,78								
Utilizzo avanzo presunto di amministrazione		0,00	0,00	0,00	Disavanzo di amministrazione (1)		0,00	0,00	0,00
di cui Utilizzo Fondo anticipazioni di liquidità		0,00	0,00	0,00					
Fondo pluriennale vincolato		23.141,51	0,00	0,00					
Titolo 1 - Entrate correnti di natura tributaria	642.077,09	350.000,00	350.000,00	350.000,00	Titolo 1 - Spese correnti	2.069.888,38	1.488.103,74	1.441.895,23	1.441.895,23
					- di cui fondo pluriennale vincolato	0,00	0,00	0,00	0,00
Titolo 2 - Trasferimenti correnti	1.239.455,68	489.112,15	471.133,15	471.133,15					
Titolo 3 - Entrate extratributarie	939.183,59	895.075,23	649.987,23	649.987,23					
Titolo 4 - Entrate in conto capitale	2.158.729,87	1.581.756,00	381.756,00	381.756,00	Titolo 2 - Spese in conto capitale	2.328.548,61	1.831.756,00	391.756,00	391.756,00
					- di cui fondo pluriennale vincolato	0,00	0,00	0,00	0,00
Titolo 5 - Entrate da riduzione di attività finanziarie	0,00	0,00	0,00	0,00	Titolo 3 - Spese per incremento di attività finanziarie	0,00	0,00	0,00	0,00
					- di cui fondo pluriennale vincolato	0,00	0,00	0,00	0,00
Totale entrate finali	4.979.446,23	3.315.943,38	1.852.876,38	1.852.876,38	Totale spese finali	4.398.436,99	3.319.859,74	1.833.651,23	1.833.651,23
Titolo 6 - Accensione di prestiti	0,00	0,00	0,00	0,00	Titolo 4 - Rimborso di prestiti	19.225,15	19.225,15	19.225,15	19.225,15
					di cui Fondo anticipazioni di liquidità	0,00	0,00	0,00	0,00
Titolo 7 - Anticipazioni da istituto tesoriere/cassiere	872.978,74	500.000,00	500.000,00	500.000,00	Titolo 5 - Chiusura Anticipazioni da istituto tesoriere/cassiere	872.978,74	500.000,00	500.000,00	500.000,00
Titolo 9 - Entrate per conto di terzi e partite di giro	1.952.206,31	1.595.000,00	1.595.000,00	1.595.000,00	Titolo 7 - Spese per conto terzi e partite di giro	2.045.495,43	1.595.000,00	1.595.000,00	1.595.000,00
Totale	7.804.631,28	5.410.943,38	3.947.876,38	3.947.876,38	Totale	7.336.136,31	5.434.084,89	3.947.876,38	3.947.876,38
TOTALE COMPLESSIVO ENTRATE	7.828.349,06	5.434.084,89	3.947.876,38	3.947.876,38	TOTALE COMPLESSIVO SPESE	7.336.136,31	5.434.084,89	3.947.876,38	3.947.876,38
Fondo di cassa finale presunto	492.212,75								

(1) Corrisponde alla prima voce del conto del bilancio

Equilibri di Bilancio

Il prospetto degli equilibri di bilancio consente di verificare gli equilibri interni al bilancio di previsione per ciascuno degli esercizi in cui è articolato.

Infatti, il bilancio di previsione, oltre ad essere deliberato in pareggio finanziario di competenza tra tutte le entrate e le spese, comprensivo dell'utilizzo dell'avanzo di amministrazione o del recupero del disavanzo di amministrazione e degli utilizzi del fondo pluriennale vincolato, e a garantire un fondo di cassa finale non negativo, deve prevedere i seguenti equilibri fondamentali:

L'equilibrio di parte corrente in termini di competenza finanziaria tra le spese correnti incrementate dalle spese per trasferimenti in c/capitale e dalle quote di capitale delle rate di ammortamento dei mutui e degli altri prestiti, con l'esclusione dei rimborsi anticipati, e le entrate correnti, costituite dai primi tre titoli dell'entrata, incrementate dai contributi destinati al rimborso dei prestiti, dal fondo pluriennale vincolato di parte corrente e dall'utilizzo dell'avanzo di competenza di parte corrente. All'equilibrio di parte corrente concorrono anche le entrate in conto capitale destinate al finanziamento di spese correnti in base a specifiche disposizioni di legge o dei principi contabili e l'eventuale saldo negativo delle partite finanziarie. Al riguardo si segnala che l'equilibrio delle partite finanziarie, determinato dalle operazioni di acquisto/alienazione di titoli obbligazionari e di concessione/riscossione crediti, a seguito dell'adozione del cd. principio della competenza finanziaria potenziata non è più automaticamente garantito. Nel caso di concessioni di crediti o altri incrementi delle attività finanziarie di importo superiore rispetto alle riduzioni di attività finanziarie esigibili nel medesimo esercizio, il saldo negativo deve essere finanziato da risorse correnti. Pertanto, il saldo negativo delle partite finanziarie concorre all'equilibrio di parte corrente. Invece, l'eventuale saldo positivo delle attività finanziarie, è destinato al rimborso anticipato dei prestiti e al finanziamento degli investimenti, determinando, per la quota destinata agli investimenti, necessariamente un saldo positivo dell'equilibrio di parte corrente. Considerato che le concessioni crediti degli enti locali sono costituite solo da anticipazioni di liquidità che, per loro natura sono chiuse entro l'anno, il problema dell'equilibrio delle partite finanziarie riguarda soprattutto le regioni che concedono crediti per finanziare investimenti, il cui prospetto degli equilibri dedica un'apposita sezione anche alle partite finanziarie. **In occasione di variazioni di bilancio che modificano la previsione del margine corrente è possibile variare anche il prospetto degli equilibri allegato al bilancio di previsione, al fine di consentire le attestazioni di copertura finanziaria di provvedimenti che comportano impegni per investimenti.**

l'equilibrio in conto capitale in termini di competenza finanziaria, tra le spese di investimento e tutte le risorse acquisite per il loro finanziamento, costituite dalle entrate in conto capitale, dall'accensione di prestiti, dal fondo pluriennale vincolato in c/capitale, dall'utilizzo dell'avanzo di competenza in c/capitale, e da quelle risorse di parte corrente destinate agli investimenti dalla legge o dai principi contabili.

Equilibrio di parte Corrente

L'Equilibrio di parte corrente in termini di competenza finanziaria è l'equilibrio tra le spese correnti incrementate dalle spese per trasferimenti in c/capitale e dalle quote di capitale delle rate di ammortamento dei mutui e degli altri prestiti, con l'esclusione dei rimborsi anticipati, e le entrate correnti, costituite dai primi tre titoli dell'entrata, incrementate dai contributi destinati al rimborso dei prestiti, dal fondo pluriennale vincolato di parte corrente e dall'utilizzo dell'avanzo di competenza di parte corrente. All'equilibrio di parte corrente concorrono anche le entrate in conto capitale destinate al finanziamento di spese correnti in base a specifiche disposizioni di legge o dei principi contabili e l'eventuale saldo negativo delle partite finanziarie. Al riguardo si segnala che l'equilibrio delle partite finanziarie, determinato dalle operazioni di acquisto/alienazione di titoli obbligazionari e di concessione/riscossione crediti, a seguito dell'adozione del cd. principio della competenza finanziaria potenziata non è più automaticamente garantito. Nel caso di concessioni di crediti o altri incrementi delle attività finanziarie di importo superiore rispetto alle riduzioni di attività finanziarie esigibili nel medesimo esercizio, il saldo negativo deve essere finanziato da risorse correnti. Pertanto, il saldo negativo delle partite finanziarie concorre all'equilibrio di parte corrente. Invece, l'eventuale saldo positivo delle attività finanziarie, è destinato al rimborso anticipato dei prestiti e al finanziamento degli investimenti, determinando, per la quota destinata agli investimenti, necessariamente un saldo positivo dell'equilibrio di parte corrente. Considerato che le concessioni crediti degli enti locali sono costituite solo da anticipazioni di liquidità che, per loro natura sono chiuse entro l'anno, il problema dell'equilibrio delle partite finanziarie riguarda soprattutto le regioni che concedono crediti per finanziare investimenti, il cui prospetto degli equilibri dedica un'apposita sezione anche alle partite finanziarie. **In occasione di variazioni di bilancio che modificano la previsione del margine corrente è possibile variare anche il prospetto degli equilibri allegato al bilancio di previsione, al fine di consentire le attestazioni di copertura finanziaria di provvedimenti che comportano impegni per investimenti.**

EQUILIBRI DI BILANCIO Parte Corrente

EQUILIBRIO ECONOMICO-FINANZIARIO			COMPETENZ A ANNO DI RIFERIMENT O DEL BILANCIO 2022	COMPETENZ A ANNO 2023	COMPETENZ A ANNO 2024
Fondo di cassa all'inizio dell'esercizio			23.717,78		
A) Fondo pluriennale vincolato di entrata per spese correnti	(+)		23.141,51	0,00	0,00
AA) Recupero disavanzo di amministrazione esercizio precedente	(-)		0,00	0,00	0,00
B) Entrate titoli 1.00 - 2.00 - 3.00	(+)		1.734.187,38	1.471.120,38	1.471.120,38
<i>di cui per estinzione anticipata di prestiti</i>			<i>0,00</i>	<i>0,00</i>	<i>0,00</i>
C) Entrate Titolo 4.02.06 - Contributi agli investimenti direttamente destinati al rimborso dei prestiti da amministrazioni pubbliche	(+)		0,00	0,00	0,00
D) Spese Titolo 1.00 - Spese correnti	(-)		1.488.103,74	1.441.895,23	1.441.895,23
di cui:					
<i>- fondo pluriennale vincolato</i>			<i>0,00</i>	<i>0,00</i>	<i>0,00</i>
<i>- fondo crediti di dubbia esigibilità</i>			<i>4.470,70</i>	<i>4.470,70</i>	<i>4.470,70</i>
E) Spese Titolo 2.04 - Altri trasferimenti in conto capitale	(-)		0,00	0,00	0,00
F) Spese Titolo 4.00 - Quote di capitale amm.to dei mutui e prestiti obbligazionari	(-)		19.225,15	19.225,15	19.225,15
<i>di cui per estinzione anticipata di prestiti</i>			<i>0,00</i>	<i>0,00</i>	<i>0,00</i>
<i>di cui Fondo anticipazioni di liquidità</i>			<i>0,00</i>	<i>0,00</i>	<i>0,00</i>
G) Somma finale (G=A-AA+B+C-D-E-F)			250.000,00	10.000,00	10.000,00
ALTRE POSTE DIFFERENZIALI, PER ECCEZIONI PREVISTE DA NORME DI LEGGE, CHE HANNO EFFETTO SULL'EQUILIBRIO EX ARTICOLO 162, COMMA 6, DEL TESTO UNICO DELLE LEGGI SULL'ORDINAMENTO DEGLI ENTI LOCALI					
H) Utilizzo risultato di amministrazione presunto per spese correnti e rimborso dei prestiti (2)	(+)		0,00	0,00	0,00
<i>di cui per estinzione anticipata di prestiti</i>			<i>0,00</i>		
I) Entrate di parte capitale destinate a spese correnti in base a specifiche disposizioni di legge o dei principi contabili	(+)		0,00	0,00	0,00
<i>di cui per estinzione anticipata di prestiti</i>			<i>0,00</i>	<i>0,00</i>	<i>0,00</i>
L) Entrate di parte corrente destinate a spese di investimento in base a specifiche disposizioni di legge o dei principi contabili	(-)		250.000,00	10.000,00	10.000,00
M) Entrate da accensione di prestiti destinate a estinzione anticipata dei prestiti	(+)		0,00	0,00	0,00
EQUILIBRIO DI PARTE CORRENTE (3) O=G+H+I-L+M			0,00	0,00	0,00

Equilibri di Entrate e Spese Correnti Una Tantum

[L'articolo 25, comma 1, lettera b\) della legge 31/12/2009, n.196](#) distingue le entrate ricorrenti da quelle non ricorrenti, a seconda che si riferiscano a proventi la cui acquisizione sia prevista a regime ovvero limitata a uno o più esercizi.

È definita "a regime" un'entrata che si presenta con continuità in almeno 5 esercizi, per importi costanti nel tempo.

Tutti i trasferimenti in conto capitale sono non ricorrenti a meno che non siano espressamente definiti "continuativi" dal provvedimento o dalla norma che ne autorizza l'erogazione.

È opportuno includere tra le entrate "non ricorrenti" anche le entrate presenti "a regime" nei bilanci dell'ente, quando presentano importi superiori alla media riscontrata nei cinque esercizi precedenti.

In questo caso le entrate devono essere considerate ricorrenti fino a quando superano tale importo e devono essere invece considerate non ricorrenti quando tale importo viene superato.

Le entrate da concessioni pluriennali che non garantiscono accertamenti costanti negli esercizi e costituiscono entrate straordinarie non ricorrenti sono destinate al finanziamento di interventi di investimento. (vedi punto 3.10 del [principio contabile applicato 4/2](#))

Nel bilancio sono previste nei primi tre titoli le seguenti entrate e nel titolo I le seguenti spese non ricorrenti (indicare solo l'importo che, come riportato nel commento, supera la media dei cinque anni precedenti).

EQUILIBRIO ENTRATE E SPESE CORRENTI DI CARATTERE NON RIPETITIVO

ENTRATE	Anno 2022	Anno 2023	Anno 2024
CAP. 1011 / 0: IMPOSTA MUNICIPALE PROPRIA DA ATTIVITA DI LIQUIDAZIONE E ACCERTAMENTO	10.000,00	10.000,00	10.000,00
CAP. 3045 / 10: SANZIONI AMMINISTRATIVE PER VIOLAZIONI A REGOLAMENTI, ORDINANZE E	0,00	0,00	0,00
CAP. 3360 / 0: CONTRIBUTO LOCALIZZAZIONE IMPIANTO SMALTIMENTO R.S.U.	240.000,00	0,00	0,00
CAP. 4505 / 0: SANZIONI PER VIOLAZIONI DELLE NORME URBANISTICHE - RILASCIO	0,00	0,00	0,00
Totale ENTRATE non ripetitive	250.000,00	10.000,00	10.000,00

USCITE	Anno 2022	Anno 2023	Anno 2024
CAP. 1052129 / 1: MANUTENZIONE STRAORDINARIA DI IMMOBILI COMUNALI	150.000,00	25.000,00	25.000,00
CAP. 1112182 / 0: SPESE PER PROGETTAZIONE E CONSULENZE TECNICHE	150.000,00	50.000,00	50.000,00
CAP. 10052101 / 1: ACQUISTO AUTOMEZZI COMUNALI	80.000,00	0,00	0,00
CAP. 10052138 / 2: MANUTENZIONE STRAORDINARIA STRADE INTERNE COMUNALI	40.000,00	40.000,00	40.000,00
CAP. 10052138 / 3: MANUTENZIONE STRAORDINARIA DI STRADE ESTERNE COMUNALI	80.000,00	40.000,00	40.000,00
Totale SPESE non ripetitive	500.000,00	155.000,00	155.000,00

SQUILIBRIO	250.000,00	145.000,00	145.000,00
-------------------	-------------------	-------------------	-------------------

Equilibrio di Parte Capitale

L'equilibrio in conto capitale in termini di competenza finanziaria è l'equilibrio tra le spese di investimento e tutte le risorse acquisite per il loro finanziamento, costituite dalle entrate in conto capitale, dall'accensione di prestiti, dal fondo pluriennale vincolato in c/capitale, dall'utilizzo dell'avanzo di competenza in c/capitale, e da quelle risorse di parte corrente destinate agli investimenti dalla legge o dai principi contabili.

EQUILIBRI DI BILANCIO Parte Capitale

EQUILIBRIO ECONOMICO-FINANZIARIO			COMPETENZ A ANNO DI RIFERIMENT O DEL BILANCIO 2022	COMPETENZ A ANNO 2023	COMPETENZ A ANNO 2024
P) Utilizzo risultato di amministrazione presunto per spese di investimento (2)	(+)		0,00		
Q) Fondo pluriennale vincolato di entrata per spese in conto capitale	(+)		0,00	0,00	0,00
R) Entrate Titoli 4.00-5.00-6.00	(+)		1.581.756,00	381.756,00	381.756,00
C) Entrate Titolo 4.02.06 - Contributi agli investimenti direttamente destinati al rimborso dei prestiti da amministrazioni pubbliche	(-)		0,00	0,00	0,00
I) Entrate di parte capitale destinate a spese correnti in base a specifiche disposizioni di legge o dei principi contabili	(-)		0,00	0,00	0,00
S1) Entrate Titolo 5.02 per Riscossioni di crediti di breve termine	(-)		0,00	0,00	0,00
S2) Entrate Titolo 5.03 per Riscossioni di crediti di medio-lungo termine	(-)		0,00	0,00	0,00
T) Entrate Titolo 5.04 relative a Altre entrate per riduzioni di attività finanziaria	(-)		0,00	0,00	0,00
L) Entrate di parte corrente destinate a spese di investimento in base a specifiche disposizioni di legge o dei principi contabili	(+)		250.000,00	10.000,00	10.000,00
M) Entrate da accensione di prestiti destinate a estinzione anticipata dei prestiti	(-)		0,00	0,00	0,00
U) Spese Titolo 2.00 - Spese in conto capitale <i>di cui fondo pluriennale vincolato di spesa</i>	(-)		1.831.756,00 0,00	391.756,00 0,00	391.756,00 0,00
V) Spese Titolo 3.01 per Acquisizioni di attività finanziarie	(-)		0,00	0,00	0,00
E) Spese Titolo 2.04 - Altri trasferimenti in conto capitale	(+)		0,00	0,00	0,00
EQUILIBRIO DI PARTE CAPITALE Z = P+Q+R-C-I-S1-S2-T+L-M-U-V+E			0,00	0,00	0,00

Equilibrio di Cassa

Gli equilibri di bilancio di cassa trovano fondamento normativo nell'articolo 193 del Tuel che testualmente recita: «Gli enti locali rispettano durante la gestione e nelle variazioni di bilancio il pareggio finanziario e tutti gli equilibri stabiliti in bilancio per la copertura delle spese correnti e per il finanziamento degli investimenti, secondo le norme contabili recate dal presente testo unico, con particolare riferimento agli equilibri di competenza e di cassa di cui all'art.162,comma6». Seguendo il quadro normativo richiamato, l'articolo 162 del Tuel – Principi di bilancio – al comma sesto evidenzia, in ambito di cassa, che il bilancio di previsione, e il saldo prospettico valutato in sede di equilibri di bilancio, dovrà garantire un saldo di cassa finale almeno non negativo.

In merito alla scomposizione che deve avere questo saldo di cassa finale, l'unico riferimento normativo di riferimento lo si individua nell'articolo 9 della legge n. 243/2012 che testualmente recita: «I bilanci delle regioni, dei comuni, delle province, delle città metropolitane e delle province autonome di Trento e di Bolzano si considerano in equilibrio quando, sia nella fase di previsione che di rendiconto, registrano:

- a) un saldo non negativo, in termini di competenza e di cassa, tra le entrate finali e le spese finali;
- b) un saldo non negativo, in termini di competenza e di cassa, tra le entrate correnti e le spese correnti, incluse le quote di capitale delle rate di ammortamento dei prestiti».

Se si segue quanto prospettato anche il saldo di cassa deve rispondere a dei sub totali rilevanti così quantificabili:

Incassi entrate corrente (T I, II, III) > Pagamenti (T I, IV)

Incassi entrate finali (T I, II, III, IV, V) > Pagamenti finali (T I, II)

A livello del prospetto da produrre in sede di ricognizione degli equilibri di bilancio il fondo di cassa iniziale entra nel computo nel suo complesso poiché concorre alla formazione del fondo di cassa finale.

EQUILIBRIO DI CASSA

ENTRATA/ USCITA	RESIDUI PRESUNTI (A)	PREV. DI COMPETENZA (B) 2022	TOTALE (C=A+B)	PREV. DI CASSA (D) 2022	DIFFERENZA/ MARGINE DI AUMENTO (E=C-D)
ENTRATA					
Fondo pluriennale vincolato per spese correnti	0,00	23.141,51	0,00	0,00	0,00
Fondo pluriennale vincolato per spese in conto capitale	0,00	0,00	0,00	0,00	0,00
Utilizzo avanzo di Amministrazione	0,00	0,00	0,00	0,00	0,00
Fondo di Cassa all'1/1/esercizio di riferimento	0,00	0,00	0,00	23.717,78	0,00
TOTALE	0,00	23.141,51	0,00	23.717,78	0,00
TITOLO 1 - ENTRATE CORRENTI DI NATURA TRIBUTARIA, CONTRIBUTIVA E PEREQUATIVA	292.077,09	350.000,00	642.077,09	642.077,09	0,00
TITOLO 2 - TRASFERIMENTI CORRENTI	750.343,53	489.112,15	1.239.455,68	1.239.455,68	0,00
TITOLO 3 - ENTRATE EXTRATRIBUTARIE	44.108,36	895.075,23	939.183,59	939.183,59	0,00
TITOLO 4 - ENTRATE IN CONTO CAPITALE	576.973,87	1.581.756,00	2.158.729,87	2.158.729,87	0,00
TITOLO 7 - ANTICIPAZIONI DA ISTITUTO TESORIERE/CASSIERE	372.978,74	500.000,00	872.978,74	872.978,74	0,00
TITOLO 9 - ENTRATE PER CONTO TERZI E PARTITE DI GIRO	357.206,31	1.595.000,00	1.952.206,31	1.952.206,31	0,00
TOTALE TITOLI ENTRATE	2.393.687,90	5.410.943,38	7.804.631,28	7.804.631,28	0,00
USCITA					
DISAVANZO	0,00	0,00	0,00	0,00	0,00
TITOLO 1 - SPESE CORRENTI AL NETTO DI FPV E F.DI	536.255,34	1.464.633,04	2.000.888,38	2.000.888,38	0,00
TITOLO 2 - SPESE IN CONTO CAPITALE AL NETTO DI FPV E F.DI	496.792,61	1.831.756,00	2.328.548,61	2.328.548,61	0,00
TITOLO 4 - Rimborso di prestiti	0,00	19.225,15	19.225,15	19.225,15	0,00
TITOLO 5 - CHIUSURA DI ANTICIPAZIONI RICEVUTE DA ISTITUTO TESORIERE/CASSIERE	372.978,74	500.000,00	872.978,74	872.978,74	0,00
TITOLO 7 - SPESE PER CONTO TERZI E PARTITE DI GIRO	450.495,43	1.595.000,00	2.045.495,43	2.045.495,43	0,00
TOTALE TITOLI USCITA AL NETTO DI FPV E F.DI	1.856.522,12	5.410.614,19	7.267.136,31	7.267.136,31	0,00
FONDO DI RISERVA DI CASSA	0,00	0,00	0,00	69.000,00	0,00
SALDO CASSA				492.212,75	

Fondo Pluriennale Vincolato

Il fondo pluriennale vincolato (FPV) è un saldo finanziario costituito da risorse già accertate e destinate al finanziamento di obbligazioni passive già impegnate ma esigibili in esercizi successivi a quello in cui è accertata l'entrata.

Nel bilancio di previsione, il fondo pluriennale vincolato stanziato tra le spese è composto da due quote distinte:

- la quota di risorse accertate negli esercizi precedenti che costituiscono la copertura di spese già impegnate negli esercizi precedenti a quello cui si riferisce il bilancio ma che devono essere imputate agli esercizi successivi in base al criterio delle esigibilità; tale quota iscritta a bilancio nella parte spesa, contestualmente e per il medesimo valore del Fondo Pluriennale Vincolato in entrata;
- le risorse che si prevede di accertare nel corso di un esercizio, destinate a costituire la copertura di spese che si prevede di impegnare nel corso dello stesso con imputazione agli esercizi successivi; questa fattispecie è quella prevista nel bilancio di previsione 2022/2024, sfalsata di un anno tra spesa (anno n) ed entrata (anno n+1) ed è desumibile dal cronoprogramma degli stati di avanzamento dei lavori relativi agli interventi di spesa di investimento programmati.

Nel caso in cui gli stanziamenti riguardanti il fondo pluriennale vincolato comprendono anche investimenti ancora in corso di definizione, le cause che non hanno reso possibile porre in essere la programmazione necessaria alla definizione dei relativi cronoprogrammi riguardano.

FONDO PLURIENNALE VINCOLATO

ENTRATA	Anno 2022	Anno 2023	Anno 2024
Fondo pluriennale vincolato per spese correnti	23.141,51	0,00	0,00
Fondo pluriennale vincolato per spese in conto capitale	0,00	0,00	0,00
TOTALE	23.141,51	0,00	0,00

USCITA	Anno 2022	Anno 2023	Anno 2024
Spese correnti - di cui Fondo pluriennale vincolato	0,00	0,00	0,00
Spese in conto capitale - di cui Fondo pluriennale vincolato	0,00	0,00	0,00
TOTALE	0,00	0,00	0,00

COMPOSIZIONE PER MISSIONI E PROGRAMMI DEL FONDO PLURIENNALE VINCOLATO DELL'ESERCIZIO 2022 DI RIFERIMENTO DEL BILANCIO*

MISSIONI E PROGRAMMI	Fondo pluriennale vincolato al 31 dicembre dell'esercizio 2021	Spese impegnate negli esercizi precedenti con copertura costituita dal fondo pluriennale vincolato e imputate all'esercizio 2022	Quota del fondo pluriennale vincolato al 31 dicembre dell'esercizio 2021, non destinata ad essere utilizzata nell'esercizio 2022 e rinviata all'esercizio 2023 e successivi	Spese che si prevede di impegnare nell'esercizio N, con copertura costituita dal fondo pluriennale vincolato con imputazione agli esercizi:				Fondo pluriennale vincolato al 31 dicembre dell'esercizio 2022
				2023	2024	Anni successivi	Imputazione non ancora definita	
	(a)	(b)	(c) = (a) - (b)	(d)	(e)	(f)	(g)	(h)=(c)+(d)+(e)+(f)+(g)
TOTALE MISSIONE 1 Servizi istituzionali e generali e di gestione	22.021,51	22.021,51	0,00	0,00	0,00	0,00	0,00	0,00
TOTALE MISSIONE 4 Istruzione e diritto allo studio	0,00	0,00	0,00	0,00	0,00	0,00	0,00	0,00
TOTALE MISSIONE 5 Tutela e valorizzazione dei beni e attività culturali	0,00	0,00	0,00	0,00	0,00	0,00	0,00	0,00
TOTALE MISSIONE 6 Politiche giovanili, sport e tempo libero	0,00	0,00	0,00	0,00	0,00	0,00	0,00	0,00
TOTALE MISSIONE 7 Turismo	0,00	0,00	0,00	0,00	0,00	0,00	0,00	0,00
TOTALE MISSIONE 8 Assetto del territorio ed edilizia abitativa	0,00	0,00	0,00	0,00	0,00	0,00	0,00	0,00
TOTALE MISSIONE 9 Sviluppo sostenibile e tutela del territorio e dell'ambiente	0,00	0,00	0,00	0,00	0,00	0,00	0,00	0,00
TOTALE MISSIONE 10 Trasporti e diritto alla mobilità	1.120,00	1.120,00	0,00	0,00	0,00	0,00	0,00	0,00
TOTALE MISSIONE 11 Soccorso civile	0,00	0,00	0,00	0,00	0,00	0,00	0,00	0,00
TOTALE MISSIONE 12 Diritti sociali, politiche sociali e famiglia	0,00	0,00	0,00	0,00	0,00	0,00	0,00	0,00
TOTALE MISSIONE 14 Sviluppo economico e competitività	0,00	0,00	0,00	0,00	0,00	0,00	0,00	0,00
TOTALE MISSIONE 15 Politiche per il lavoro e la formazione professionale	0,00	0,00	0,00	0,00	0,00	0,00	0,00	0,00
TOTALE MISSIONE 16 Agricoltura, politiche agroalimentari e pesca	0,00	0,00	0,00	0,00	0,00	0,00	0,00	0,00
TOTALE	23.141,51	23.141,51	0,00	0,00	0,00	0,00	0,00	0,00

COMPOSIZIONE PER MISSIONI E PROGRAMMI DEL FONDO PLURIENNALE VINCOLATO DELL'ESERCIZIO 2023 DI RIFERIMENTO DEL BILANCIO*

MISSIONI E PROGRAMMI	Fondo pluriennale vincolato al 31 dicembre dell'esercizio 2022	Spese impegnate negli esercizi precedenti con copertura costituita dal fondo pluriennale vincolato e imputate all'esercizio 2023	Quota del fondo pluriennale vincolato al 31 dicembre dell'esercizio 2022, non destinata ad essere utilizzata nell'esercizio 2023 e rinviata all'esercizio 2024 e successivi	Spese che si prevede di impegnare nell'esercizio N, con copertura costituita dal fondo pluriennale vincolato con imputazione agli esercizi:				Fondo pluriennale vincolato al 31 dicembre dell'esercizio 2023
				2024	2025	Anni successivi	Imputazione non ancora definita	
	(a)	(b)	(c) = (a) - (b)	(d)	(e)	(f)	(g)	(h)=(c)+(d)+(e)+(f)+(g)
TOTALE MISSIONE 1 Servizi istituzionali e generali e di gestione	0,00	0,00	0,00	0,00	0,00	0,00	0,00	0,00
TOTALE MISSIONE 4 Istruzione e diritto allo studio	0,00	0,00	0,00	0,00	0,00	0,00	0,00	0,00
TOTALE MISSIONE 5 Tutela e valorizzazione dei beni e attività culturali	0,00	0,00	0,00	0,00	0,00	0,00	0,00	0,00
TOTALE MISSIONE 6 Politiche giovanili, sport e tempo libero	0,00	0,00	0,00	0,00	0,00	0,00	0,00	0,00
TOTALE MISSIONE 7 Turismo	0,00	0,00	0,00	0,00	0,00	0,00	0,00	0,00
TOTALE MISSIONE 8 Assetto del territorio ed edilizia abitativa	0,00	0,00	0,00	0,00	0,00	0,00	0,00	0,00
TOTALE MISSIONE 9 Sviluppo sostenibile e tutela del territorio e dell'ambiente	0,00	0,00	0,00	0,00	0,00	0,00	0,00	0,00
TOTALE MISSIONE 10 Trasporti e diritto alla mobilità	0,00	0,00	0,00	0,00	0,00	0,00	0,00	0,00
TOTALE MISSIONE 11 Soccorso civile	0,00	0,00	0,00	0,00	0,00	0,00	0,00	0,00
TOTALE MISSIONE 12 Diritti sociali, politiche sociali e famiglia	0,00	0,00	0,00	0,00	0,00	0,00	0,00	0,00
TOTALE MISSIONE 14 Sviluppo economico e competitività	0,00	0,00	0,00	0,00	0,00	0,00	0,00	0,00
TOTALE MISSIONE 15 Politiche per il lavoro e la formazione professionale	0,00	0,00	0,00	0,00	0,00	0,00	0,00	0,00
TOTALE MISSIONE 16 Agricoltura, politiche agroalimentari e pesca	0,00	0,00	0,00	0,00	0,00	0,00	0,00	0,00
TOTALE	0,00	0,00	0,00	0,00	0,00	0,00	0,00	0,00

COMPOSIZIONE PER MISSIONI E PROGRAMMI DEL FONDO PLURIENNALE VINCOLATO DELL'ESERCIZIO 2024 DI RIFERIMENTO DEL BILANCIO*

MISSIONI E PROGRAMMI	Fondo pluriennale vincolato al 31 dicembre dell'esercizio 2023	Spese impegnate negli esercizi precedenti con copertura costituita dal fondo pluriennale vincolato e imputate all'esercizio 2024	Quota del fondo pluriennale vincolato al 31 dicembre dell'esercizio 2023, non destinata ad essere utilizzata nell'esercizio 2024 e rinviata all'esercizio 2025 e successivi	Spese che si prevede di impegnare nell'esercizio N, con copertura costituita dal fondo pluriennale vincolato con imputazione agli esercizi:				Fondo pluriennale vincolato al 31 dicembre dell'esercizio 2024
				2025	2026	Anni successivi	Imputazione non ancora definita	
	(a)	(b)	(c) = (a) - (b)	(d)	(e)	(f)	(g)	(h)=(c)+(d)+(e)+(f)+(g)
TOTALE MISSIONE 1 Servizi istituzionali e generali e di gestione	0,00	0,00	0,00	0,00	0,00	0,00	0,00	0,00
TOTALE MISSIONE 4 Istruzione e diritto allo studio	0,00	0,00	0,00	0,00	0,00	0,00	0,00	0,00
TOTALE MISSIONE 5 Tutela e valorizzazione dei beni e attività culturali	0,00	0,00	0,00	0,00	0,00	0,00	0,00	0,00
TOTALE MISSIONE 6 Politiche giovanili, sport e tempo libero	0,00	0,00	0,00	0,00	0,00	0,00	0,00	0,00
TOTALE MISSIONE 7 Turismo	0,00	0,00	0,00	0,00	0,00	0,00	0,00	0,00
TOTALE MISSIONE 8 Assetto del territorio ed edilizia abitativa	0,00	0,00	0,00	0,00	0,00	0,00	0,00	0,00
TOTALE MISSIONE 9 Sviluppo sostenibile e tutela del territorio e dell'ambiente	0,00	0,00	0,00	0,00	0,00	0,00	0,00	0,00
TOTALE MISSIONE 10 Trasporti e diritto alla mobilità	0,00	0,00	0,00	0,00	0,00	0,00	0,00	0,00
TOTALE MISSIONE 11 Soccorso civile	0,00	0,00	0,00	0,00	0,00	0,00	0,00	0,00
TOTALE MISSIONE 12 Diritti sociali, politiche sociali e famiglia	0,00	0,00	0,00	0,00	0,00	0,00	0,00	0,00
TOTALE MISSIONE 14 Sviluppo economico e competitività	0,00	0,00	0,00	0,00	0,00	0,00	0,00	0,00
TOTALE MISSIONE 15 Politiche per il lavoro e la formazione professionale	0,00	0,00	0,00	0,00	0,00	0,00	0,00	0,00
TOTALE MISSIONE 16 Agricoltura, politiche agroalimentari e pesca	0,00	0,00	0,00	0,00	0,00	0,00	0,00	0,00
TOTALE	0,00	0,00	0,00	0,00	0,00	0,00	0,00	0,00

Fondo Pluriennale Vincolato di Parte Corrente

Entrata	2022	2023	2024
Fondo Pluriennale Vincolato per Spese Correnti	23.141,51	0,00	0,00

Uscita	Codici BL/PDC	2022	2023	2024
CAPITOLO 1020005 / 1 / SEGRETERIA: INDENNITÀ ED ALTRI COMPENSI, ESCLUSI I RIMBORSI SPESA PER MISSIONE, CORRISPOSTIAL PERSONALE A TEMPO INDETERMINATO	01.02.1 / U.1.01.01.01.004	3.200,00	0,00	0,00
CAPITOLO 1030005 / 0 / SERVIZIO FINANZIARIO - ENTRATE: INDENNITÀ ED ALTRI COMPENSI, ESCLUSI I RIMBORSI SPESA PER MISSIONE, CORRISPOSTIAL PERSONALE A TEMPO INDETERMINATO	01.03.1 / U.1.01.01.01.004	2.000,00	0,00	0,00
CAPITOLO 1050005 / 0 / SERVIZIO CUSTODIA FORESTALE: INDENNITÀ ED ALTRI COMPENSI, ESCLUSI I RIMBORSI SPESA PER MISSIONE, CORRISPOSTIAL PERSONALE A TEMPO INDETERMINATO	01.05.1 / U.1.01.01.01.004	1.600,00	0,00	0,00
CAPITOLO 1060005 / 1 / SERVIZIO TECNICO: INDENNITÀ ED ALTRI COMPENSI, ESCLUSI I RIMBORSI SPESA PER MISSIONE, CORRISPOSTIAL PERSONALE A TEMPO INDETERMINATO	01.06.1 / U.1.01.01.01.004	1.700,00	0,00	0,00
CAPITOLO 1070005 / 0 / SERVIZIO ANAGRAFE, STATO CIVILE: INDENNITÀ ED ALTRI COMPENSI, ESCLUSI I RIMBORSI SPESA PER MISSIONE, CORRISPOSTIAL PERSONALE A TEMPO INDETERMINATO	01.07.1 / U.1.01.01.01.004	2.590,00	0,00	0,00
CAPITOLO 1100009 / 0 / F.O.R.E.G. PER IL PERSONALE DIPENDENTE	01.10.1 / U.1.01.01.01.004	10.931,51	0,00	0,00
CAPITOLO 10050005 / 0 / VIABILITÀ COMUNALE: INDENNITÀ ED ALTRI COMPENSI, ESCLUSI I RIMBORSI SPESA PER MISSIONE, CORRISPOSTIAL PERSONALE A TEMPO INDETERMINATO	10.05.1 / U.1.01.01.01.004	1.120,00	0,00	0,00
TOTALE USCITA		23.141,51	0,00	0,00
SALDO		0,00	0,00	0,00

Fondo Pluriennale Vincolato di Parte Capitale

Entrata	2022	2023	2024
Fondo Pluriennale Vincolato per Spese in C\Capitale	0,00	0,00	0,00

Uscita	Codici BL/PDC	2022	2023	2024
TOTALE USCITA		0,00	0,00	0,00
SALDO		0,00	0,00	0,00

Fondo Crediti di Dubbia Esigibilità

Il [principio applicato 4/2](#), punto 3.3. prevede che le entrate di dubbia e difficile esazione siano accertate per l'intero importo del credito anche, per le quali non è certa la riscossione integrale, quali le sanzioni amministrative al codice della strada, le rette per servizi pubblici a domanda, i proventi derivanti dalla lotta all'evasione, ecc..

Per i crediti di dubbia e difficile esazione accertati nell'esercizio è effettuato un accantonamento al fondo crediti di dubbia esigibilità. A tal fine è stanziata nel bilancio di previsione un'apposita posta contabile, denominata "Accantonamento al fondo crediti di dubbia esigibilità" il cui ammontare è determinato in considerazione della dimensione degli stanziamenti relativi ai crediti che si prevede si formeranno nell'esercizio, della loro natura e dell'andamento del fenomeno negli ultimi cinque esercizi precedenti (la media del rapporto tra incassi e accertamenti per ciascuna tipologia di entrata).

L'accantonamento al fondo crediti di dubbia esigibilità non è oggetto d'impegno e genera un'economia di bilancio che confluisce nel risultato di amministrazione come quota accantonata. Ciò al fine di evitare che tali entrate siano utilizzate per il finanziamento di spese esigibili nel corso del medesimo esercizio.

Inizialmente, sono state individuate le seguenti entrate:

- accertamenti IMIS,
- servizio idrico integrato,
- sanzioni.

Quindi, per determinare l'accantonamento al fondo per le entrate ritenute di dubbia e difficile esazione si è provveduto a :

- per le entrate accertate per competenza calcolare la media semplice facendo riferimento agli incassi (in c/competenza e in c/residui) e agli accertamenti del primo triennio del quinquennio precedente e al rapporto tra incassi di competenza e agli accertamenti del biennio precedente.
- per le entrate accertate per cassa, calcolare la media facendo riferimento ai dati extra-contabili del primo triennio del quinquennio precedente e ai dati contabili del biennio precedente.
- per le entrate di nuova istituzione (per le quali non esiste una evidenza storica), effettuare una valutazione prudenziale in merito alla quantificazione del relativo accantonamento.

Il fondo crediti di dubbia esigibilità dell'esercizio 2022/2024 è determinato applicando all'importo complessivo degli stanziamenti di ciascuna delle entrate una percentuale pari al completamento a 100 delle medie ottenute dalle serie storiche.

Il fondo crediti di dubbia esigibilità, pur confluendo in un unico piano finanziario incluso nella missione 20 programma 2, deve essere articolato distintamente in considerazione della differente natura dei crediti, come di seguito riportato.

COMPOSIZIONE DELL'ACCANTONAMENTO AL FONDO CREDITI DI DUBBIA ESIGIBILITA'
Esercizio 2022

TIPOLOGIA	DENOMINAZIONE	STANZIAMENTI DI BILANCIO (a)	ACCANTONAMENTO OBBLIGATORIO AL FONDO (b)	ACCANTONAMENTO EFFETTIVO DI BILANCIO (***) (c)	% di stanziamento accantonato al fondo nel rispetto del principio contabile applicato 3.3
	ENTRATE CORRENTI DI NATURA TRIBUTARIA E CONTRIBUTIVA				
1010100	Tipologia 101: Imposte, tasse e proventi assimilati	350.000,00			
	di cui accertati per cassa sulla base del principio contabile 3.7	0,00			
	Tipologia 101: Imposte, tasse e proventi assimilati non accertati per cassa	350.000,00	1.673,00	1.673,00	0,48
	1011/0 - IMPOSTA MUNICIPALE PROPRIA DA ATTIVITA DI LIQUIDAZIONE E ACCERTAMENTO ANNI PRECEDENTI	10.000,00	1.673,00	1.673,00	
1010400	Tipologia 104: Compartecipazioni di tributi	0,00			
1030100	Tipologia 301: Fondi perequativi da Amministrazioni Centrali	0,00			
1030200	Tipologia 302: Fondi perequativi dalla Regione o Provincia autonoma	0,00			
1000000	TOTALE TITOLO 1	350.000,00	1.673,00	1.673,00	0,48
	TRASFERIMENTI CORRENTI				
2010100	Tipologia 101: Trasferimenti correnti da Amministrazioni pubbliche	489.112,15			
2010200	Tipologia 102: Trasferimenti correnti da Famiglie	0,00			
2010300	Tipologia 103: Trasferimenti correnti da Imprese	0,00			
2010400	Tipologia 104: Trasferimenti correnti da Istituzioni Sociali Private	0,00			
2010500	Tipologia 105: Trasferimenti correnti dall'Unione Europea e dal Resto del Mondo	0,00			
	Trasferimenti correnti dall'Unione Europea	0,00			
	Trasferimenti correnti dal Resto del Mondo	0,00			
2000000	TOTALE TITOLO 2	489.112,15			
	ENTRATE EXTRATRIBUTARIE				
3010000	Tipologia 100: Vendita di beni e servizi e proventi derivanti dalla gestione dei beni	377.396,00	2.797,70	2.797,70	0,74
	3125/0 - PROVENTI DEL SERVIZIO ACQUEDOTTO COMUNALE - (SERVIZIO RILEVANTE FINI I.V.A.)	39.500,00	371,30	371,30	
	3130/0 - PROVENTI DEL SERVIZIO FOGNATURA - SCARICHI CIVILI - (SERVIZIO RILEVANTE FINI I.V.A.)	10.500,00	88,20	88,20	
	3135/0 - PROVENTI DEL SERVIZIO DEPURAZIONE ACQUE - SCARICHI CIVILI - (SERVIZIO RILEVANTE FINI I.V.A.)	54.000,00	2.338,20	2.338,20	
	3250/0 - FITTI ATTIVI DI FABBRICATI	6.196,00			
	3255/0 - FITTI ATTIVI DI FONDI RUSTICI (CONCESSIONI D'USO)	4.500,00			
3020000	Tipologia 200: Proventi derivanti da attività di controllo e repressione irreg. e illeciti	0,00			
	3045/10 - SANZIONI AMMINISTRATIVE PER VIOLAZIONI A REGOLAMENTI, ORDINANZE E ALTRE NORME	0,00			
3030000	Tipologia 300: Interessi attivi	0,00			
3040000	Tipologia 400: Altre entrate da redditi da capitale	131.000,00			
3050000	Tipologia 500: Rimborsi e altre entrate correnti	386.679,23			
3000000	TOTALE TITOLO 3	895.075,23	2.797,70	2.797,70	0,31
	ENTRATE IN CONTO CAPITALE				
4010000	Tipologia 100: Tributi in conto capitale	0,00			
4020000	Tipologia 200: Contributi agli investimenti	1.221.485,54			
	Contributi agli investimenti da amministrazioni pubbliche	1.221.485,54			
	Contributi agli investimenti da UE	0,00			
	Tipologia 200: Contributi agli investimenti al netto dei contributi da PA e da U	0,00			
4030000	Tipologia 300: Altri trasferimenti in conto capitale	0,00			
	Altri trasferimenti in conto capitale da amministrazioni pubbliche	0,00			
	Altri trasferimenti in conto capitale da UE	0,00			
	Tipologia 300: Altri trasferimenti in c/capitale al netto dei trasf. da PA e da UE	0,00			
4040000	Tipologia 400: Entrate da alienazione di beni materiali e immateriali	353.250,11			
4050000	Tipologia 500: Altre entrate in conto capitale	7.020,35			
	4505/0 - SANZIONI PER VIOLAZIONI DELLE NORME URBANISTICHE - RILASCIO CONCESSIONI EDILIZIE IN SANATORIA	0,00			
4000000	TOTALE TITOLO 4	1.581.756,00			
	ENTRATE DA RIDUZIONE DI ATTIVITA' FINANZIARIE				
5010000	Tipologia 100: Alienazione di attività finanziarie	0,00			

5020000	Tipologia 200: Riscossione crediti di breve termine	0,00			
5030000	Tipologia 300: Riscossione crediti di medio-lungo termine	0,00			
5040000	Tipologia 400: Altre entrate per riduzione di attività finanziarie	0,00			
5000000	TOTALE TITOLO 5	0,00			
	TOTALE GENERALE (***)	3.315.943,38	4.470,70	4.470,70	0,13
	DI CUI FONDO CREDITI DI DUBBIA ESIGIBILITA' DI PARTE CORRENTE (**)	1.734.187,38	4.470,70	4.470,70	0,26
	DI CUI FONDO CREDITI DI DUBBIA ESIGIBILITA' IN C/CAPITALE	1.581.756,00			

COMPOSIZIONE DELL'ACCANTONAMENTO AL FONDO CREDITI DI DUBBIA ESIGIBILITA'

Esercizio 2023

TIPOLOGIA	DENOMINAZIONE	STANZIAMENTI DI BILANCIO (a)	ACCANTONAMENTO OBBLIGATORIO AL FONDO (b)	ACCANTONAMENTO EFFETTIVO DI BILANCIO (**)(c)	% di stanziamento accantonato al fondo nel rispetto del principio contabile applicato 3.3
	ENTRATE CORRENTI DI NATURA TRIBUTARIA E CONTRIBUTIVA				
1010100	Tipologia 101: Imposte, tasse e proventi assimilati di cui accertati per cassa sulla base del principio contabile 3.7	350.000,00 0,00			
	Tipologia 101: Imposte, tasse e proventi assimilati non accertati per cassa	350.000,00	1.673,00	1.673,00	0,48
	1011/0 - IMPOSTA MUNICIPALE PROPRIA DA ATTIVITA DI LIQUIDAZIONE E ACCERTAMENTO ANNI PRECEDENTI	10.000,00	1.673,00	1.673,00	
1010400	Tipologia 104: Compartecipazioni di tributi	0,00			
1030100	Tipologia 301: Fondi perequativi da Amministrazioni Centrali	0,00			
1030200	Tipologia 302: Fondi perequativi dalla Regione o Provincia autonoma	0,00			
1000000	TOTALE TITOLO 1	350.000,00	1.673,00	1.673,00	0,48
	TRASFERIMENTI CORRENTI				
2010100	Tipologia 101: Trasferimenti correnti da Amministrazioni pubbliche	471.133,15			
2010200	Tipologia 102: Trasferimenti correnti da Famiglie	0,00			
2010300	Tipologia 103: Trasferimenti correnti da Imprese	0,00			
2010400	Tipologia 104: Trasferimenti correnti da Istituzioni Sociali Private	0,00			
2010500	Tipologia 105: Trasferimenti correnti dall'Unione Europea e dal Resto del Mondo Trasferimenti correnti dall'Unione Europea Trasferimenti correnti dal Resto del Mondo	0,00 0,00 0,00			
2000000	TOTALE TITOLO 2	471.133,15			
	ENTRATE EXTRATRIBUTARIE				
3010000	Tipologia 100: Vendita di beni e servizi e proventi derivanti dalla gestione dei beni 3125/0 - PROVENTI DEL SERVIZIO ACQUEDOTTO COMUNALE - (SERVIZIO RILEVANTE FINI I.V.A.) 3130/0 - PROVENTI DEL SERVIZIO FOGNATURA - SCARICHI CIVILI - (SERVIZIO RILEVANTE FINI I.V.A.) 3135/0 - PROVENTI DEL SERVIZIO DEPURAZIONE ACQUE - SCARICHI CIVILI - (SERVIZIO RILEVANTE FINI I.V.A.) 3250/0 - FITTI ATTIVI DI FABBRICATI 3255/0 - FITTI ATTIVI DI FONDI RUSTICI (CONCESSIONI D'USO)	377.396,00 39.500,00 10.500,00 54.000,00 6.196,00 4.500,00	2.797,70 371,30 88,20 2.338,20	2.797,70 371,30 88,20 2.338,20	0,74
3020000	Tipologia 200: Proventi derivanti da attività di controllo e repressione irreg. e illeciti 3045/10 - SANZIONI AMMINISTRATIVE PER VIOLAZIONI A REGOLAMENTI, ORDINANZE E ALTRE NORME	0,00 0,00			
3030000	Tipologia 300: Interessi attivi	0,00			
3040000	Tipologia 400: Altre entrate da redditi da capitale	131.000,00			
3050000	Tipologia 500: Rimborsi e altre entrate correnti	141.591,23			
3000000	TOTALE TITOLO 3	649.987,23	2.797,70	2.797,70	0,43
	ENTRATE IN CONTO CAPITALE				
4010000	Tipologia 100: Tributi in conto capitale	0,00			
4020000	Tipologia 200: Contributi agli investimenti Contributi agli investimenti da amministrazioni pubbliche Contributi agli investimenti da UE	70.000,00 70.000,00 0,00			
	Tipologia 200: Contributi agli investimenti al netto dei contributi da PA e da U	0,00			
4030000	Tipologia 300: Altri trasferimenti in conto capitale Altri trasferimenti in conto capitale da amministrazioni pubbliche Altri trasferimenti in conto capitale da UE	0,00 0,00 0,00			
	Tipologia 300: Altri trasferimenti in c/capitale al netto dei trasf. da PA e da UE	0,00			
4040000	Tipologia 400: Entrate da alienazione di beni materiali e immateriali	306.756,00			
4050000	Tipologia 500: Altre entrate in conto capitale 4505/0 - SANZIONI PER VIOLAZIONI DELLE NORME URBANISTICHE - RILASCIO CONCESSIONI EDILIZIE IN SANATORIA	5.000,00 0,00			
4000000	TOTALE TITOLO 4	381.756,00			
	ENTRATE DA RIDUZIONE DI ATTIVITA' FINANZIARIE				
5010000	Tipologia 100: Alienazione di attività finanziarie	0,00			

5020000	Tipologia 200: Riscossione crediti di breve termine	0,00			
5030000	Tipologia 300: Riscossione crediti di medio-lungo termine	0,00			
5040000	Tipologia 400: Altre entrate per riduzione di attività finanziarie	0,00			
5000000	TOTALE TITOLO 5	0,00			
	TOTALE GENERALE (***)	1.852.876,38	4.470,70	4.470,70	0,24
	DI CUI FONDO CREDITI DI DUBBIA ESIGIBILITA' DI PARTE CORRENTE (**)	1.471.120,38	4.470,70	4.470,70	0,30
	DI CUI FONDO CREDITI DI DUBBIA ESIGIBILITA' IN C/CAPITALE	381.756,00			

COMPOSIZIONE DELL'ACCANTONAMENTO AL FONDO CREDITI DI DUBBIA ESIGIBILITA'

Esercizio 2024

TIPOLOGIA	DENOMINAZIONE	STANZIAMENTI DI BILANCIO (a)	ACCANTONAMENTO OBBLIGATORIO AL FONDO (b)	ACCANTONAMENTO EFFETTIVO DI BILANCIO (**)(c)	% di stanziamento accantonato al fondo nel rispetto del principio contabile applicato 3.3
	ENTRATE CORRENTI DI NATURA TRIBUTARIA E CONTRIBUTIVA				
1010100	Tipologia 101: Imposte, tasse e proventi assimilati	350.000,00			
	di cui accertati per cassa sulla base del principio contabile 3.7	0,00			
	Tipologia 101: Imposte, tasse e proventi assimilati non accertati per cassa	350.000,00	1.673,00	1.673,00	0,48
	1011/0 - IMPOSTA MUNICIPALE PROPRIA DA ATTIVITA DI LIQUIDAZIONE E ACCERTAMENTO ANNI PRECEDENTI	10.000,00	1.673,00	1.673,00	
1010400	Tipologia 104: Compartecipazioni di tributi	0,00			
1030100	Tipologia 301: Fondi perequativi da Amministrazioni Centrali	0,00			
1030200	Tipologia 302: Fondi perequativi dalla Regione o Provincia autonoma	0,00			
1000000	TOTALE TITOLO 1	350.000,00	1.673,00	1.673,00	0,48
	TRASFERIMENTI CORRENTI				
2010100	Tipologia 101: Trasferimenti correnti da Amministrazioni pubbliche	471.133,15			
2010200	Tipologia 102: Trasferimenti correnti da Famiglie	0,00			
2010300	Tipologia 103: Trasferimenti correnti da Imprese	0,00			
2010400	Tipologia 104: Trasferimenti correnti da Istituzioni Sociali Private	0,00			
2010500	Tipologia 105: Trasferimenti correnti dall'Unione Europea e dal Resto del Mondo	0,00			
	Trasferimenti correnti dall'Unione Europea	0,00			
	Trasferimenti correnti dal Resto del Mondo	0,00			
2000000	TOTALE TITOLO 2	471.133,15			
	ENTRATE EXTRATRIBUTARIE				
3010000	Tipologia 100: Vendita di beni e servizi e proventi derivanti dalla gestione dei beni	377.396,00	2.797,70	2.797,70	0,74
	3125/0 - PROVENTI DEL SERVIZIO ACQUEDOTTO COMUNALE - (SERVIZIO RILEVANTE FINI I.V.A.)	39.500,00	371,30	371,30	
	3130/0 - PROVENTI DEL SERVIZIO FOGNATURA - SCARICHI CIVILI - (SERVIZIO RILEVANTE FINI I.V.A.)	10.500,00	88,20	88,20	
	3135/0 - PROVENTI DEL SERVIZIO DEPURAZIONE ACQUE - SCARICHI CIVILI - (SERVIZIO RILEVANTE FINI I.V.A.)	54.000,00	2.338,20	2.338,20	
	3250/0 - FITTI ATTIVI DI FABBRICATI	6.196,00			
	3255/0 - FITTI ATTIVI DI FONDI RUSTICI (CONCESSIONI D'USO)	4.500,00			
3020000	Tipologia 200: Proventi derivanti da attività di controllo e repressione irreg. e illeciti	0,00			
	3045/10 - SANZIONI AMMINISTRATIVE PER VIOLAZIONI A REGOLAMENTI, ORDINANZE E ALTRE NORME	0,00			
3030000	Tipologia 300: Interessi attivi	0,00			
3040000	Tipologia 400: Altre entrate da redditi da capitale	131.000,00			
3050000	Tipologia 500: Rimborsi e altre entrate correnti	141.591,23			
3000000	TOTALE TITOLO 3	649.987,23	2.797,70	2.797,70	0,43
	ENTRATE IN CONTO CAPITALE				
4010000	Tipologia 100: Tributi in conto capitale	0,00			
4020000	Tipologia 200: Contributi agli investimenti	70.000,00			
	Contributi agli investimenti da amministrazioni pubbliche	70.000,00			
	Contributi agli investimenti da UE	0,00			
	Tipologia 200: Contributi agli investimenti al netto dei contributi da PA e da U	0,00			
4030000	Tipologia 300: Altri trasferimenti in conto capitale	0,00			
	Altri trasferimenti in conto capitale da amministrazioni pubbliche	0,00			
	Altri trasferimenti in conto capitale da UE	0,00			
	Tipologia 300: Altri trasferimenti in c/capitale al netto dei trasf. da PA e da UE	0,00			
4040000	Tipologia 400: Entrate da alienazione di beni materiali e immateriali	306.756,00			
4050000	Tipologia 500: Altre entrate in conto capitale	5.000,00			
	4505/0 - SANZIONI PER VIOLAZIONI DELLE NORME URBANISTICHE - RILASCIO CONCESSIONI EDILIZIE IN SANATORIA	0,00			
4000000	TOTALE TITOLO 4	381.756,00			
	ENTRATE DA RIDUZIONE DI ATTIVITA' FINANZIARIE				
5010000	Tipologia 100: Alienazione di attività finanziarie	0,00			

5020000	Tipologia 200: Riscossione crediti di breve termine	0,00			
5030000	Tipologia 300: Riscossione crediti di medio-lungo termine	0,00			
5040000	Tipologia 400: Altre entrate per riduzione di attività finanziarie	0,00			
5000000	TOTALE TITOLO 5	0,00			
	TOTALE GENERALE (***)	1.852.876,38	4.470,70	4.470,70	0,24
	DI CUI FONDO CREDITI DI DUBBIA ESIGIBILITA' DI PARTE CORRENTE (**)	1.471.120,38	4.470,70	4.470,70	0,30
	DI CUI FONDO CREDITI DI DUBBIA ESIGIBILITA' IN C/CAPITALE	381.756,00			

Riepilogo FCDE per Capitoli - Anno 2022

Capitolo	Articolo	Cod. Bilancio	Descrizione	Stanziamiento	Fondo Acc. Obbl.	Fondo Effettivo
1011	0	10101	IMPOSTA MUNICIPALE PROPRIA DA ATTIVITA DI LIQUIDAZIONE E ACCERTAMENTO ANNI PRECEDENTI	10.000,00	1.673,00	1.673,00
3125	0	30100	PROVENTI DEL SERVIZIO ACQUEDOTTO COMUNALE - (SERVIZIO RILEVANTE FINI I.V.A.)	39.500,00	371,30	371,30
3130	0	30100	PROVENTI DEL SERVIZIO FOGNATURA - SCARICHI CIVILI - (SERVIZIO RILEVANTE FINI I.V.A.)	10.500,00	88,20	88,20
3135	0	30100	PROVENTI DEL SERVIZIO DEPURAZIONE ACQUE - SCARICHI CIVILI - (SERVIZIO RILEVANTE FINI I.V.A.)	54.000,00	2.338,20	2.338,20
3250	0	30100	FITTI ATTIVI DI FABBRICATI	6.196,00	0,00	0,00
3255	0	30100	FITTI ATTIVI DI FONDI RUSTICI (CONCESSIONI D'USO)	4.500,00	0,00	0,00
3045	10	30200	SANZIONI AMMINISTRATIVE PER VIOLAZIONI A REGOLAMENTI, ORDINANZE E ALTRE NORME	0,00	0,00	0,00
4505	0	40500	SANZIONI PER VIOLAZIONI DELLE NORME URBANISTICHE - RILASCIO CONCESSIONI EDILIZIE IN SANATORIA	0,00	0,00	0,00
			TOTALE	124.696,00	4.470,70	4.470,70

Riepilogo FCDE per Capitoli - Anno 2023

Capitolo	Articolo	Cod. Bilancio	Descrizione	Stanziamiento	Fondo Acc. Obbl.	Fondo Effettivo
1011	0	10101	IMPOSTA MUNICIPALE PROPRIA DA ATTIVITA DI LIQUIDAZIONE E ACCERTAMENTO ANNI PRECEDENTI	1.673,00	1.673,00	1.673,00
3125	0	30100	PROVENTI DEL SERVIZIO ACQUEDOTTO COMUNALE - (SERVIZIO RILEVANTE FINI I.V.A.)	371,30	371,30	371,30
3130	0	30100	PROVENTI DEL SERVIZIO FOGNATURA - SCARICHI CIVILI - (SERVIZIO RILEVANTE FINI I.V.A.)	88,20	88,20	88,20
3135	0	30100	PROVENTI DEL SERVIZIO DEPURAZIONE ACQUE - SCARICHI CIVILI - (SERVIZIO RILEVANTE FINI I.V.A.)	2.338,20	2.338,20	2.338,20
3250	0	30100	FITTI ATTIVI DI FABBRICATI	0,00	0,00	0,00
3255	0	30100	FITTI ATTIVI DI FONDI RUSTICI (CONCESSIONI D'USO)	0,00	0,00	0,00
3045	10	30200	SANZIONI AMMINISTRATIVE PER VIOLAZIONI A REGOLAMENTI, ORDINANZE E ALTRE NORME	0,00	0,00	0,00
4505	0	40500	SANZIONI PER VIOLAZIONI DELLE NORME URBANISTICHE - RILASCIO CONCESSIONI EDILIZIE IN SANATORIA	0,00	0,00	0,00
			TOTALE	0,00	4.470,70	4.470,70

Riepilogo FCDE per Capitoli - Anno 2024

Capitolo	Articolo	Cod. Bilancio	Descrizione	Stanziamiento	Fondo Acc. Obbl.	Fondo Effettivo
1011	0	10101	IMPOSTA MUNICIPALE PROPRIA DA ATTIVITA DI LIQUIDAZIONE E ACCERTAMENTO ANNI PRECEDENTI	1.673,00	1.673,00	1.673,00
3125	0	30100	PROVENTI DEL SERVIZIO ACQUEDOTTO COMUNALE - (SERVIZIO RILEVANTE FINI I.V.A.)	371,30	371,30	371,30
3130	0	30100	PROVENTI DEL SERVIZIO FOGNATURA - SCARICHI CIVILI - (SERVIZIO RILEVANTE FINI I.V.A.)	88,20	88,20	88,20
3135	0	30100	PROVENTI DEL SERVIZIO DEPURAZIONE ACQUE - SCARICHI CIVILI - (SERVIZIO RILEVANTE FINI I.V.A.)	2.338,20	2.338,20	2.338,20
3250	0	30100	FITTI ATTIVI DI FABBRICATI	0,00	0,00	0,00
3255	0	30100	FITTI ATTIVI DI FONDI RUSTICI (CONCESSIONI D'USO)	0,00	0,00	0,00
3045	10	30200	SANZIONI AMMINISTRATIVE PER VIOLAZIONI A REGOLAMENTI, ORDINANZE E ALTRE NORME	0,00	0,00	0,00
4505	0	40500	SANZIONI PER VIOLAZIONI DELLE NORME URBANISTICHE - RILASCIO CONCESSIONI EDILIZIE IN SANATORIA	0,00	0,00	0,00
			TOTALE	0,00	4.470,70	4.470,70

Le entrate tributarie sono suddivise in tre principali "categorie" che misurano le diverse forme di contribuzione dei cittadini alla gestione dell'Ente.

La categoria 01 "Imposte" raggruppa quindi tutte quelle forme di prelievo coattivo effettuate direttamente dall'Ente nei limiti della propria capacità impositiva, senza alcuna controprestazione da parte dell'Amministrazione.

Trovano pertanto allocazione alla categoria 01:

- L'IMIS (Imposta immobiliare semplice”;
- L'addizionale comunale sull'imposta sul reddito delle persone fisiche nel caso in cui l'Ente si avvalga della facoltà di istituire il tributo;

La categoria 02 "Tasse" ripropone i corrispettivi versati dai cittadini contribuenti a fronte di specifici servizi o controprestazioni dell'Ente.

La categoria 03 "Tributi speciali" costituisce una posta residuale in cui sono iscritte tutte quelle forme impositive dell'Ente non direttamente ricomprese nelle precedenti.

Ulteriori riflessioni possono essere sviluppate per alcuni specifici tributi e per la rilevanza da essi rivestita nella determinazione dell'ammontare complessivo delle risorse correnti dell'Ente:

IMPOSTA IMMOBILIARE SEMPLICE (IMIS)

La legge provinciale 30/12/2014 nr. 14 avente ad oggetto: "Disposizioni per la formazione del bilancio annuale 2015 e pluriennale 2015/2017 della Provincia Autonoma di Trento (legge finanziaria 2015)" ha previsto l'istituzione, a decorrere dal 01/01/2015, di un unico tributo immobiliare denominato "*Imposta immobiliare semplice (IMIS)*", in sostituzione dell'IMUP e della TASI.

L'IMIS è dovuta per il possesso, inteso quale titolarità dei diritti reali di proprietà, uso, usufrutto, abitazione, superficie ed enfiteusi sugli immobili di ogni tipo che costituiscono presupposto dell'imposta, ferme restando le esclusioni, esenzioni e riduzioni disciplinate dal relativo regolamento. In caso di contratto di leasing l'IMIS è dovuta dal soggetto che acquisisce la disponibilità in godimento dell'immobile, compresa l'area edificabile su cui sarà edificato il fabbricato oggetto di leasing.

La decisione di introdurre l'IMIS è maturata in considerazione dei vantaggi che si possono conseguire in favore dei Comuni e dei contribuenti sostanzialmente riconducibili a:

1. semplificazione, in particolare in termini di adempimenti in capo alle imprese e ai cittadini;
2. maggiori possibilità di "personalizzazione" del tributo ai fini di maggiore equità;
3. maggiore autonomia finanziaria dei Comuni.

L'IMIS introduce per i contribuenti i seguenti specifici benefici:

- invio obbligatorio ai contribuenti di "precompilati" con conseguente riduzione della necessità di recarsi in Comune o ai patronati;
- abolizione dell'obbligo di dichiarazione a carico dei contribuenti tranne in casi particolari relativi ad agevolazioni volontariamente introdotte dai singoli Comuni. In tali casi il contribuente è caricato dell'incombenza di fornire informazioni al Comune ma al fine di ottenere un'agevolazione (es.: immobile in comodato gratuito ai figli);
- evidenza nelle visure catastali della base imponibile dell'IMIS al fine di evitare al contribuente il calcolo della medesima;
- rispetto alle due rate ordinarie di versamento (giugno e dicembre), riconoscimento della facoltà per il Comune di prevedere una sola scadenza al 16 dicembre (potenziale ulteriore semplificazione sia per il contribuente che per il Comune);
- possibilità per i Comuni di ammettere in favore del contribuente l'utilizzo di qualsiasi strumento di pagamento (dal bancomat, al pagamento via internet con carta di credito ecc.);
- ampliamento e semplificazione degli strumenti di regolarizzazione per i contribuenti inadempienti;
- maggiore collaborazione tra Comune e contribuente in materia di rimborsi.

Anche per il 2022 la Giunta comunale intende confermare le agevolazioni già previste per l'applicazione dell'imposta nel 2021, assimilando all'abitazione principale le seguenti fattispecie di fabbricati:

- l'unità immobiliare abitativa posseduta a titolo di proprietà, usufrutto o abitazione da anziani o disabili che acquisiscono la residenza in istituti di ricovero o sanitari a seguito di ricovero permanente, a condizione che non sia locata;
- l'unità immobiliare abitativa e le relative pertinenze concessa in comodato dal soggetto passivo ai parenti in linea retta entro il primo grado ed affini del medesimo grado, che la utilizzano come abitazione principale. In caso di più unità immobiliari concesse in comodato l'agevolazione si applica a una sola unità immobiliare;

- una sola unità immobiliare posseduta dai cittadini italiani non residenti nel territorio dello Stato e iscritti all'anagrafe degli italiani residenti all'estero (AIRE), già pensionati nei rispettivi paesi di residenza, a titolo di proprietà o di usufrutto in Italia, a condizione che non risulti locata o data in comodato d'uso.

Le agevolazione di cui trattasi saranno concesse su richiesta dal beneficiario, a pena di decadenza, secondo le modalità previste nel regolamento per la disciplina dell'imposta comunale semplice (IMIS).

Va infine ricordato che i valori delle aree fabbricabili per il calcolo dell'imponibile IMIS rimarrà identico a quello già stabilito per l'applicazione della I.U.C.

La base imponibile dell'IMIS è ridotta, senza possibilità di cumulo tra le singole fattispecie, nella misura del 50 per cento per:

- a) i fabbricati d'interesse storico o artistico indicati nell'articolo 10 del decreto legislativo 22 gennaio 2004, n. 42 (Codice dei beni culturali e del paesaggio, ai sensi dell'articolo 10 della legge 6 luglio 2002, n. 137), iscritti con quest'indicazione nel libro fondiario;
- b) i fabbricati dichiarati inagibili o inabitabili e di fatto non utilizzati, limitatamente al periodo dell'anno durante il quale sussistono queste condizioni. L'inagibilità o l'inabitabilità è accertata dall'ufficio tecnico comunale con perizia a carico del proprietario. In alternativa, il contribuente ha facoltà di presentare una dichiarazione sostitutiva ai sensi del testo unico di cui al decreto del Presidente della Repubblica 28 dicembre 2000, n. 445 (Testo unico delle disposizioni legislative e regolamentari in materia di documentazione amministrativa), rispetto a quanto previsto dal periodo precedente. Lo stato di inagibilità è riconosciuto anche qualora risulti dalle annotazioni catastali con decorrenza dalle annotazioni stesse. La riduzione della base imponibile nella misura del 50% ha decorrenza dalla data in cui è accertato dall'ufficio tecnico comunale, o da altra autorità o ufficio abilitato, lo stato di inagibilità o di inabitabilità, ovvero dalla data di presentazione della dichiarazione sostitutiva, in ogni caso a condizione che il fabbricato non sia utilizzato nel medesimo periodo. La riduzione cessa con l'inizio dei lavori di risanamento edilizio ai sensi di quanto stabilito dall'art. 5, comma 6, del Decreto Legislativo 30 dicembre 1992, n. 504

Per facilitare l'applicazione del nuovo tributo, dal sito web del Comune è possibile scaricare il modulo per la richiesta di esenzione che deve essere necessariamente compilato e presentato agli uffici per godere dell'agevolazione.

In materia di politica fiscale la Giunta Provinciale ha confermato tributo immobiliare denominato "*Imposta immobiliare semplice (IMIS)*", in sostituzione dell'IMUP e della TASI, approvando la riduzione delle aliquote IMIS sui fabbricati strumentali alle attività produttive appartenenti a specifiche categorie catastali, individuando quale aliquota base in favore delle seguenti categorie catastali, lo 0,55 per cento:

- C1 negozi con consistenza catastale fino a 400 metri quadrati;

- C3 fabbricati con consistenza catastale fino a 400 metri quadri;
- D2 fabbricati ad uso di alberghi e di pensioni;
- A10 fabbricati ad uso di studi professionali.

Per quanto previsto dall'art. 18 della L.P. 30 dicembre 2015, n. 21, viene previsto l'azzeramento dell'IMIS sull'abitazione principale, tranne che per le "abitazioni di lusso" (fabbricati appartenenti alle categorie catastali A1, A8 e A9) nei confronti delle quali si confermano l'aliquota massima del 0,35 per cento e le relative detrazioni d'imposta già previste dalla disciplina IMIS nel 2015.

Si confermano inoltre:

- per le altre categorie produttive (inclusi i fabbricati delle categorie C1 e C3 con consistenza catastale superiore ai 400 metri quadrati) ad esclusione di banche e assicurazioni (in categoria catastale D5) l'aliquota base pari al 0,79 per cento;
- per i fabbricati strumentali all'attività agricola l'aliquota base pari allo 0,1 per cento con la deduzione dalla rendita catastale di un importo pari a 1.000 €;
- per le categorie residuali (ad es. seconde case, aree edificabili, banche e assicurazioni ecc.) l'aliquota dello 0,895 per cento.

I comuni si sono impegnati, con riferimento alle attività produttive, a non incrementare le aliquote base sopra indicate.

Per questa voce di entrata le previsioni ricalcano quelle previste per l'anno 2021.

L'attuale quadro economico congiunturale, pur presentando incoraggianti segnali di ripresa economica dopo la crisi pandemica necessita ancora di sostegno sul versante tributario. Esaurita la fase di intervento riferito ai periodi d'imposta 2020/2021, caratterizzata da estese forme di esenzione IM.I.S. in molti settori produttivi (in particolare – ma non solo – quello turistico e dell'indotto), appare quindi opportuno confermare per il biennio 2022/2023 il quadro in vigore dal 2018 ad oggi relativamente all'applicazione di numerose agevolazioni in materia di aliquote e deduzioni IM.I.S. ai fabbricati di quasi tutti i settori economici. Si concorda quindi, in questa prospettiva, di confermare fino al periodo d'imposta 2023 anche per il 2022 il seguente quadro delle aliquote, detrazioni e deduzioni IM.I.S., cui corrispondono trasferimenti compensativi ai Comuni da parte della Provincia con oneri finanziari a carico del bilancio di quest'ultima, in ragione della strutturale territorialità complessiva della manovra.

CANONE UNICO PATRIMONIALE

Nel corso dell'esercizio 2021 è stato approvato il regolamento per l'applicazione del Canone Unico Patrimoniale che sostituisce i regolamenti TOSAP e Pubblicità, sono soggetti al canone:

- le occupazioni sui beni appartenenti al demanio o al patrimonio dell'Ente;
- le occupazioni di spazi soprastanti il suolo pubblico;
- le occupazioni di spazi sottostanti il suolo pubblico;
- le attività di diffusione di messaggi pubblicitari effettuate nelle varie forme, comprese quelle acustiche e visive.

Per questa voce di entrata le previsioni ricalcano quelle previste per l'anno 2021.

ADDIZIONALE IRPEF

L'addizionale comunale sull'imposta sul reddito delle persone fisiche è stata istituita, a decorrere dal 1° gennaio 1999, dal D.Lgs.360/1998. Non risulta attualmente applicata dall'Amministrazione e non ne viene prevista la sua istituzione per l'anno 2022. La legislazione nazionale comunque permetterebbe alla data odierna l'applicazione di tale addizionale.

ALTRE CONSIDERAZIONI:

Complessivamente le entrate tributarie del Comune ricalcano le previsioni dell'anno precedente. Va ricordato che l'unica risorsa utilizzabile per aumentare il gettito delle entrate correnti, sarebbe l'istituzione dell'addizionale comunale IRPEF.

PREVISIONI DI COMPETENZA - TITOLO 1 - ENTRATE CORRENTI DI NATURA TRIBUTARIA, CONTRIBUTIVA E PEREQUATIVA

TITOLO TIPOLOGIA CATEGORIA	DENOMINAZIONE	Previsioni dell'anno 2022		Previsioni dell'anno 2023		Previsioni dell'anno 2024	
		Totale	di cui entrate non ricorrenti	Totale	di cui entrate non ricorrenti	Totale	di cui entrate non ricorrenti
	ENTRATE CORRENTI DI NATURA TRIBUTARIA, CONTRIBUTIVA E PEREQUATIVA						
1010100	Tipologia 101: Imposte tasse e proventi assimilati	350.000,00	10.000,00	350.000,00	10.000,00	350.000,00	10.000,00
1010106	Imposta municipale propria	350.000,00	10.000,00	350.000,00	10.000,00	350.000,00	10.000,00
1010149	Tasse sulle concessioni comunali	0,00	0,00	0,00	0,00	0,00	0,00
1010152	Tassa occupazione spazi e aree pubbliche	0,00	0,00	0,00	0,00	0,00	0,00
1010153	Imposta comunale sulla pubblicità e diritto sulle pubbliche affissioni	0,00	0,00	0,00	0,00	0,00	0,00
1010176	Tassa sui servizi comunali (TASI)	0,00	0,00	0,00	0,00	0,00	0,00
1010199	Altre imposte, tasse e proventi n.a.c.	0,00	0,00	0,00	0,00	0,00	0,00
1000000	Totale TITOLO 1	350.000,00	10.000,00	350.000,00	10.000,00	350.000,00	10.000,00

Entrate da trasferimenti correnti

PREVISIONI DI COMPETENZA - TITOLO 2 - TRASFERIMENTI CORRENTI

TITOLO TIPOLOGIA CATEGORIA	DENOMINAZIONE	Previsioni dell'anno 2022		Previsioni dell'anno 2023		Previsioni dell'anno 2024	
		Totale	di cui entrate non ricorrenti	Totale	di cui entrate non ricorrenti	Totale	di cui entrate non ricorrenti
	TRASFERIMENTI CORRENTI						
2010100	Tipologia 101: Trasferimenti correnti da Amministrazioni pubbliche	489.112,15	0,00	471.133,15	0,00	471.133,15	0,00
2010101	Trasferimenti correnti da Amministrazioni CENTRALI	17.979,00	0,00	0,00	0,00	0,00	0,00
2010102	Trasferimenti correnti da Amministrazioni LOCALI	471.133,15	0,00	471.133,15	0,00	471.133,15	0,00
2000000	Totale TITOLO 2	489.112,15	0,00	471.133,15	0,00	471.133,15	0,00

Entrate extratributarie

PROVENTI DEL SERVIZIO ACQUEDOTTO

I proventi dal servizio acquedotto ricalcano gli introiti degli anni precedenti ed assicurano la copertura dei costi del servizio.

PROVENTI DEL TAGLIO ORDINARIO DEI BOSCHI

Proventi dal taglio ordinario dei boschi: il ricavato dalla vendita di legname viene previsto pari a € 160.000,00 (IVA compresa). La previsione viene stimata tenuto conto dei segnali di ripresa del mercato del legname.

PROVENTI DEGLI IMMOBILI

I cespiti di locazione derivanti da immobili si riferiscono:

- Affitto di immobili vari i cui canoni sono stati calcolati tenendo presente analoghe locazioni di altri immobili presenti sul territorio o mediante parere di congruità affidato a tecnici. Il contratto dell'esercizio pubblico con annessa gestione delle strutture sportive è scaduto a fine 2021 ed è necessario provvedere ad un nuovo bando di affidamento. L'affittuario del piano primo del magazzino comunale, p.ed. 442/1 C.C. Imer ha comunicato, in data 10/11/2021, la disdetta dal contratto di locazione, pertanto, dal 10/05/2022 i locali oggetto di contratto saranno liberi. Le previsioni di entrata saranno adeguate a seguito di concessione.
- Malghe (peraltro beni vincolati ad uso civico) che sono state date in affitto a Società di imprenditori agricoli incaricandoli di provvedere alla relativa manutenzione ordinaria e all'alpeggio. Il contratto di locazione di malga Neva prima è stato rinnovato nel 2018, mentre quelli delle malghe Agnerola e Morosna sono scaduti a fine 2021 ed è necessario provvedere ad un nuovo bando di affidamento. Le previsioni di entrata saranno adeguate a seguito di concessione.

PROVENTI DA ASSEGNAZIONI A SEGUITO RIPARTO UTILI DELLA A.C.S.M. SPA

I proventi da assegnazioni a seguito di riparto utili della A.C.S.M. SPA ricalcano gli introiti degli anni precedenti.

COMUNE DI IMER - Provincia di **TRENTO**

PROSPETTO RELATIVO CANONI DI AFFITTO FABBRICATI COMUNALI

NOME DEL LOCATARIO	IMMOBILE OGGETTO DI AFFITTO	ANNUALITA' CONTRATTO	CANONE DA CONTRATTO
IMMOBILI COMUNALI			
-	Affitto strutture sportive "Baret"	-	-
MINISTERO INTERNO - ROMA	affitto Caserma C.C.	-	4.784,98
BETTEGA GABRIELLA	Affitto piano 1° p.ed. 442/1	disdetta dal 10/05/2021	2.085,70
TOMAS Annamaria -IMER	Affitto appartamento via Nazionale 65	anni 4+4 dal 01/11/2015	2.400,00
TOTALE CAPITOLO 3250			9.270,68
MALGHE COMUNALI			
CARLETTI Marco	Canone affitto p.f. 1526 c.c. Imer	anni 5 dal 04/02/2020	1.000,00
Azienda Agricola Rigatti Girolamo COSTERMANO (VR)	Affitto Malga Neva e Nevetta	anni 6 dal 17/04/2018	2.501,00
-	Affitto Malga Agnerola	-	-
-	Affitto Malga Morosna	-	-
BETTEGA Graziano - IMER (TN)	Canone affitto terreno "Vederna"	-	149,60
BETTEGA Orfeo - IMER (TN)	Canone affitto terreno "Vederna"	-	123,60
DOFF SOTTA Vittore - IMER (TN)	Affitto maso comunale Spiaz de Vit	-	280,00
Fratelli BONINSEGNA - IMER (TN)	Canone affitto terreno "Vederna"	-	118,40
GILMOZZI Rinaldo - TRENTO (TN)	Canone affitto terreno "Vederna"	-	206,00
NICOLAO Marino - IMER (TN)	Canone affitto terreno "Vederna"	-	89,60
OBBER Fabio - IMER (TN)	Canone affitto terreno "Vederna"	-	34,00
OBBER Luciano - IMER (TN)	Canone affitto terreno "Vederna"	-	5,60
TOTALE CAPITOLO 3255			4.507,80

PREVISIONI DI COMPETENZA - TITOLO 3 - ENTRATE EXTRATRIBUTARIE

TITOLO TIPOLOGIA CATEGORIA	DENOMINAZIONE	Previsioni dell'anno 2022		Previsioni dell'anno 2023		Previsioni dell'anno 2024	
		Totale	di cui entrate non ricorrenti	Totale	di cui entrate non ricorrenti	Totale	di cui entrate non ricorrenti
	ENTRATE EXTRATRIBUTARIE						
3010000	Tipologia 100: Vendita di beni e servizi e proventi derivanti dalla gestione dei beni	377.396,00	0,00	377.396,00	0,00	377.396,00	0,00
3010100	Vendita di beni	318.050,00	0,00	318.050,00	0,00	318.050,00	0,00
3010200	Entrate dalla vendita e dall'erogazione di servizi	42.800,00	0,00	42.800,00	0,00	42.800,00	0,00
3010300	Proventi derivanti dalla gestione dei beni	16.546,00	0,00	16.546,00	0,00	16.546,00	0,00
3020000	Tipologia 200: Proventi derivanti dall'attività di controllo e repressione delle irregolarità e degli illeciti	0,00	0,00	0,00	0,00	0,00	0,00
3020200	Entrate da famiglie derivanti dall'attività di controllo e repressione delle irregolarità e degli illeciti	0,00	0,00	0,00	0,00	0,00	0,00
3030000	Tipologia 300: Interessi attivi	0,00	0,00	0,00	0,00	0,00	0,00
3030300	Altri interessi attivi	0,00	0,00	0,00	0,00	0,00	0,00
3040000	Tipologia 400: Altre entrate da redditi da capitale	131.000,00	0,00	131.000,00	0,00	131.000,00	0,00
3040300	Entrate derivanti dalla distribuzione di utili e avanzi	131.000,00	0,00	131.000,00	0,00	131.000,00	0,00
3050000	Tipologia 500: Rimborsi e altre entrate correnti	386.679,23	240.000,00	141.591,23	0,00	141.591,23	0,00
3050200	Rimborsi in entrata	146.679,23	0,00	141.591,23	0,00	141.591,23	0,00
3059900	Altre entrate correnti n.a.c.	240.000,00	240.000,00	0,00	0,00	0,00	0,00
3000000	Totale TITOLO 3	895.075,23	240.000,00	649.987,23	0,00	649.987,23	0,00

Spese per Titoli e Macroaggregati

Contestualmente all'approvazione del bilancio da parte del Consiglio, la Giunta approva la ripartizione delle tipologie in categorie, capitoli e, eventualmente, in articoli, e dei programmi in macroaggregati, capitoli e, eventualmente, in articoli, per ciascuno degli esercizi considerati nel bilancio, che costituisce il Piano esecutivo di gestione, cui è allegato il prospetto concernente la ripartizione delle tipologie in categorie e dei programmi in macroaggregati.

Per "contestualmente" si intende la prima seduta di giunta successiva all'approvazione del bilancio da parte del Consiglio.

I capitoli e gli eventuali articoli sono raccordati al quarto livello del piano dei conti finanziario.

I Macroaggregati costituiscono un'articolazione dei Programmi, secondo la natura economica della spesa, rappresentati nel PEG.

Si raggruppano in Titoli e, ai fini della gestione, sono ripartiti in Capitoli ed in Articoli. I capitoli e gli articoli, ove previsti, si raccordano con il livello minimo di articolazione del piano dei conti integrato.

In base alla struttura definita attraverso il piano dei conti sono individuati i Titoli della spesa, che corrispondono al primo livello del piano stesso, e i Macroaggregati, che corrispondono al secondo livello.

Si tratta di 6 titoli di spesa validi per gli enti territoriali (1-5. 7), in quanto il titolo VI "Scarti di emissione di titoli emessi dall'amministrazione", non è attivo per gli enti territoriali.

SPESE CORRENTI PER MISSIONE, PROGRAMMA E MACROAGGREGATO

RIEPILOGO DELLE MISSIONI	DENOMINAZIONE	RESIDUI PRESUNTI AL TERMINE DEL 2021		PREVISIONI DEFINITIVE DEL 2021	PREVISIONI DELL' ANNO 2022	PREVISIONI DELL'ANNO 2023	PREVISIONI DELL'ANNO 2024
DISAVANZO DI AMMINISTRAZIONE				0,00	0,00	0,00	0,00
TOTALE MISSIONE 1	Servizi istituzionali e generali e di gestione	194.046,77	previsione di	704.571,58	676.099,51	654.078,00	654.078,00
			di cui già impegnato *		46.095,31	3.359,37	2.500,00
			di cui fondo pluriennale	22.021,51	0,00	0,00	0,00
			previsione di cassa	790.250,48	870.146,28		
TOTALE MISSIONE 2	Giustizia	0,00	previsione di	0,00	0,00	0,00	0,00
			di cui già impegnato *		0,00	0,00	0,00
			di cui fondo pluriennale	0,00	0,00	0,00	0,00
			previsione di cassa	0,00	0,00		
TOTALE MISSIONE 3	Ordine pubblico e sicurezza	44.069,43	previsione di	35.051,87	36.000,00	36.000,00	36.000,00
			di cui già impegnato *		0,00	0,00	0,00
			di cui fondo pluriennale	0,00	0,00	0,00	0,00
			previsione di cassa	71.359,19	80.069,43		
TOTALE MISSIONE 4	Istruzione e diritto allo studio	52.862,42	previsione di	142.178,00	150.866,00	145.778,00	145.778,00
			di cui già impegnato *		26.459,41	0,00	0,00
			di cui fondo pluriennale	0,00	0,00	0,00	0,00
			previsione di cassa	171.616,04	203.728,42		
TOTALE MISSIONE 5	Tutela e valorizzazione dei beni e attività culturali	29.449,94	previsione di	39.000,00	39.500,00	39.500,00	39.500,00
			di cui già impegnato *		0,00	0,00	0,00
			di cui fondo pluriennale	0,00	0,00	0,00	0,00
			previsione di cassa	63.691,11	68.949,94		
TOTALE MISSIONE 6	Politiche giovanili, sport e tempo libero	34.299,10	previsione di	67.433,50	67.950,00	67.950,00	67.950,00
			di cui già impegnato *		0,00	0,00	0,00
			di cui fondo pluriennale	0,00	0,00	0,00	0,00
			previsione di cassa	98.901,21	102.249,10		
TOTALE MISSIONE 7	Turismo	2.493,76	previsione di	13.800,00	14.300,00	14.300,00	14.300,00
			di cui già impegnato *		0,00	0,00	0,00
			di cui fondo pluriennale	0,00	0,00	0,00	0,00
			previsione di cassa	13.946,46	16.793,76		
TOTALE MISSIONE 9	Sviluppo sostenibile e tutela del territorio e dell'ambiente	31.596,99	previsione di	217.976,53	123.076,53	123.076,53	123.076,53
			di cui già impegnato *		0,00	0,00	0,00
			di cui fondo pluriennale	0,00	0,00	0,00	0,00
			previsione di cassa	284.482,90	154.673,52		

TOTALE MISSIONE	Trasporti e diritto alla mobilità	67.848,89	previsione di	253.457,11	246.982,00	245.862,00	245.862,00
10			di cui già impegnato *		6.092,32	0,00	0,00
			di cui fondo pluriennale	1.120,00	0,00	0,00	0,00
			previsione di cassa	276.472,02	314.830,89		

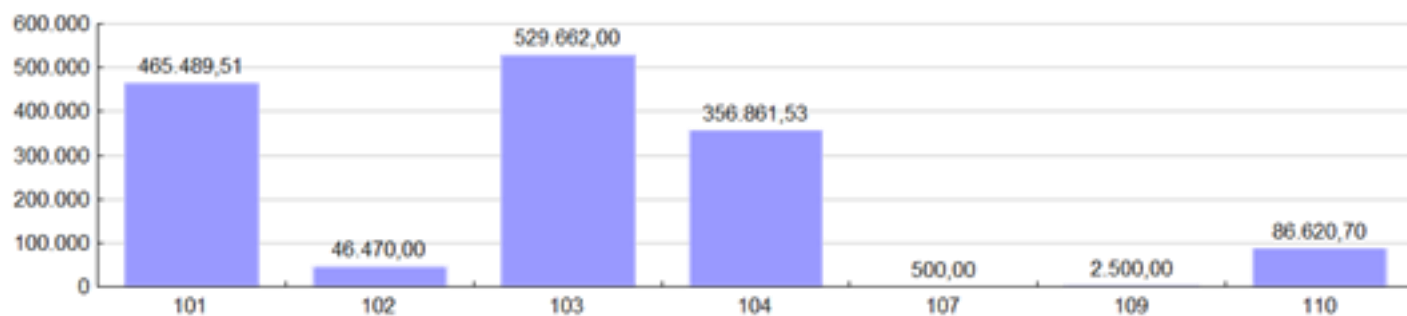
SPESE CORRENTI PER MISSIONE, PROGRAMMA E MACROAGGREGATO

TOTALE MISSIONE 11	Soccorso civile	0,00	previsione di	10.000,00	10.000,00	10.000,00	10.000,00
			<i>di cui già impegnato *</i>		0,00	0,00	0,00
			<i>di cui fondo pluriennale</i>	0,00	0,00	0,00	0,00
			previsione di cassa	20.000,00	10.000,00		
TOTALE MISSIONE 12	Diritti sociali, politiche sociali e famiglia	42.709,64	previsione di	112.466,00	74.068,00	74.068,00	74.068,00
			<i>di cui già impegnato *</i>		8.754,00	0,00	0,00
			<i>di cui fondo pluriennale</i>	0,00	0,00	0,00	0,00
			previsione di cassa	128.755,27	116.777,64		
TOTALE MISSIONE 13	Tutela della salute	1.808,40	previsione di	6.193,00	5.312,00	5.312,00	5.312,00
			<i>di cui già impegnato *</i>		0,00	0,00	0,00
			<i>di cui fondo pluriennale</i>	0,00	0,00	0,00	0,00
			previsione di cassa	7.375,60	7.120,40		
TOTALE MISSIONE 14	Sviluppo economico e competitività	35.070,00	previsione di	80.948,00	17.979,00	0,00	0,00
			<i>di cui già impegnato *</i>		0,00	0,00	0,00
			<i>di cui fondo pluriennale</i>	0,00	0,00	0,00	0,00
			previsione di cassa	80.948,00	53.049,00		
TOTALE MISSIONE 16	Agricoltura, politiche agroalimentari e pesca	0,00	previsione di	2.500,00	2.500,00	2.500,00	2.500,00
			<i>di cui già impegnato *</i>		0,00	0,00	0,00
			<i>di cui fondo pluriennale</i>	0,00	0,00	0,00	0,00
			previsione di cassa	2.500,00	2.500,00		
TOTALE MISSIONE 20	Fondi e accantonamenti	0,00	previsione di	11.327,07	23.470,70	23.470,70	23.470,70
			<i>di cui già impegnato *</i>		0,00	0,00	0,00
			<i>di cui fondo pluriennale</i>	0,00	0,00	0,00	0,00
			previsione di cassa	35.905,50	69.000,00		
	TOTALE MISSIONI	536.255,34	previsione di	1.696.902,66	1.488.103,74	1.441.895,23	1.441.895,23
			<i>di cui già impegnato *</i>		87.401,04	3.359,37	2.500,00
			<i>di cui fondo pluriennale</i>	23.141,51	0,00	0,00	0,00
			previsione di cassa	2.046.203,78	2.069.888,38		
	TOTALE GENERALE DELLE SPESE	536.255,34	previsione di	1.696.902,66	1.488.103,74	1.441.895,23	1.441.895,23
			<i>di cui già impegnato *</i>		87.401,04	3.359,37	2.500,00
			<i>di cui fondo pluriennale</i>	23.141,51	0,00	0,00	0,00
			previsione di cassa	2.046.203,78	2.069.888,38		

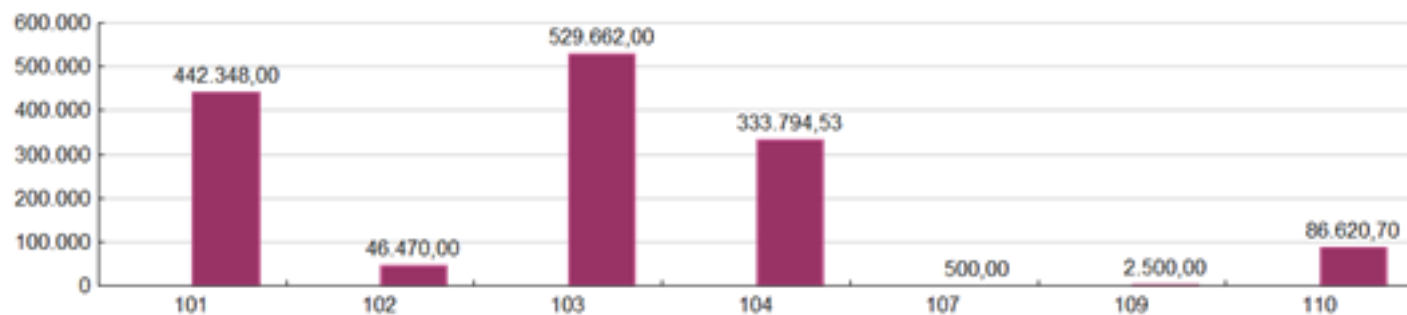
SPESE CORRENTI PER TITOLO E MACROAGGREGATO

TOTALI MACROAGGREGATI DI SPESA		Previsioni dell'anno 2022		Previsioni dell'anno 2023		Previsioni dell'anno 2024	
		Totale	- di cui spese non ricorrenti	Totale	- di cui spese non ricorrenti	Totale	- di cui spese non ricorrenti
TITOLO 1 - Spese correnti							
101	Redditi da lavoro dipendente	465.489,51	0,00	442.348,00	0,00	442.348,00	0,00
102	Imposte e tasse a carico dell'ente	46.470,00	0,00	46.470,00	0,00	46.470,00	0,00
103	Acquisto di beni e servizi	529.662,00	0,00	529.662,00	0,00	529.662,00	0,00
104	Trasferimenti correnti	356.861,53	0,00	333.794,53	0,00	333.794,53	0,00
107	Interessi passivi	500,00	0,00	500,00	0,00	500,00	0,00
109	Rimborsi e poste correttive delle entrate	2.500,00	0,00	2.500,00	0,00	2.500,00	0,00
110	Altre spese correnti	86.620,70	0,00	86.620,70	0,00	86.620,70	0,00
TOTALE TITOLO 1		1.488.103,74	0,00	1.441.895,23	0,00	1.441.895,23	0,00
TOTALE		1.488.103,74	0,00	1.441.895,23	0,00	1.441.895,23	0,00

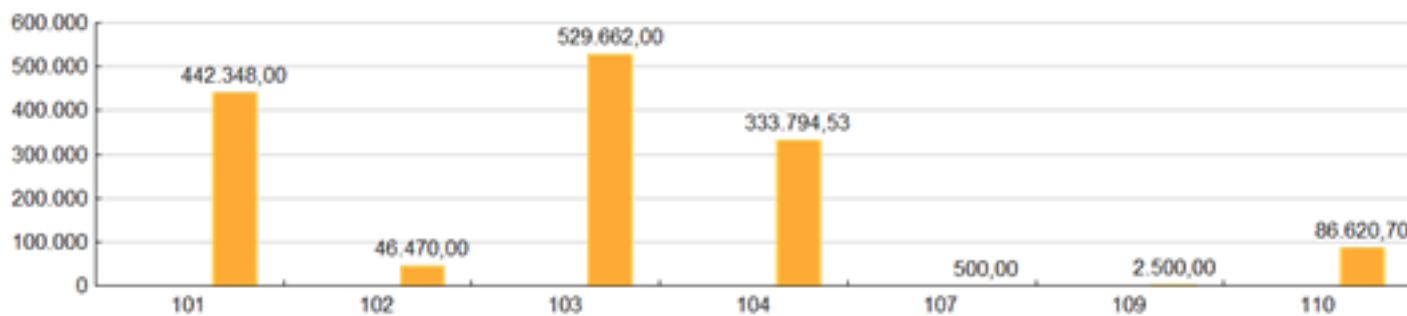
Spese per Titolo e Macro Aggr. Anno 2022



Spese per Titolo e Macro Aggr. Anno 2023



Spese per Titolo e Macro Aggr. Anno 2024



SPESE CORRENTI PER MISSIONE E MACROAGGREGATO

MISSIONI E PROGRAMMI \ MACROAGGREGATI	Redditi da lavoro dipendente	Imposte e tasse a carico dell'ente	Acquisto di beni e servizi	Trasferimenti correnti	Trasferimenti di tributi (solo per le Regioni)	Fondi perequativi (solo per le Regioni)	Interessi passivi	Altre spese per redditi da capitale	Rimborsi e poste correttive delle entrate	Altre spese correnti	Totale
	101	102	103	104	105	106	107	108	109	110	100
TOTALE MISSIONE 1 - Servizi istituzionali e generali e di gestione	317.029,51	35.370,00	217.850,00	41.500,00	0,00	0,00	500,00	0,00	2.500,00	61.350,00	676.099,51
TOTALE MISSIONE 2 - Giustizia	0,00	0,00	0,00	0,00	0,00	0,00	0,00	0,00	0,00	0,00	0,00
TOTALE MISSIONE 3 - Ordine pubblico e sicurezza	0,00	0,00	0,00	36.000,00	0,00	0,00	0,00	0,00	0,00	0,00	36.000,00
TOTALE MISSIONE 4 - Istruzione e diritto allo studio	20.528,00	1.350,00	98.900,00	30.088,00	0,00	0,00	0,00	0,00	0,00	0,00	150.866,00
TOTALE MISSIONE 5 - Tutela e valorizzazione dei beni e attività culturali	0,00	0,00	0,00	39.500,00	0,00	0,00	0,00	0,00	0,00	0,00	39.500,00
TOTALE MISSIONE 6 - Politiche giovanili, sport e tempo libero	0,00	0,00	13.600,00	54.350,00	0,00	0,00	0,00	0,00	0,00	0,00	67.950,00
TOTALE MISSIONE 7 - Turismo	0,00	0,00	2.300,00	12.000,00	0,00	0,00	0,00	0,00	0,00	0,00	14.300,00
TOTALE MISSIONE 9 - Sviluppo sostenibile e tutela del territorio e dell'ambiente	0,00	1.000,00	82.200,00	39.876,53	0,00	0,00	0,00	0,00	0,00	0,00	123.076,53
TOTALE MISSIONE 10 - Trasporti e diritto alla mobilità	127.932,00	8.750,00	97.500,00	11.000,00	0,00	0,00	0,00	0,00	0,00	1.800,00	246.982,00
TOTALE MISSIONE 11 - Soccorso civile	0,00	0,00	0,00	10.000,00	0,00	0,00	0,00	0,00	0,00	0,00	10.000,00
TOTALE MISSIONE 12 - Diritti sociali, politiche sociali e famiglia	0,00	0,00	12.000,00	62.068,00	0,00	0,00	0,00	0,00	0,00	0,00	74.068,00
TOTALE MISSIONE 13 - Tutela della salute	0,00	0,00	5.312,00	0,00	0,00	0,00	0,00	0,00	0,00	0,00	5.312,00
TOTALE MISSIONE 14 - Sviluppo economico e competitività	0,00	0,00	0,00	17.979,00	0,00	0,00	0,00	0,00	0,00	0,00	17.979,00
TOTALE MISSIONE 16 - Agricoltura, politiche agroalimentari e pesca	0,00	0,00	0,00	2.500,00	0,00	0,00	0,00	0,00	0,00	0,00	2.500,00
TOTALE MISSIONE 20 - Fondi e accantonamenti	0,00	0,00	0,00	0,00	0,00	0,00	0,00	0,00	0,00	23.470,70	23.470,70
TOTALE GENERALE DELLE SPESE	465.489,51	46.470,00	529.662,00	356.861,53	0,00	0,00	500,00	0,00	2.500,00	86.620,70	1.488.103,74

SPESA DI PERSONALE

Il protocollo d'intesa per la finanza locale della PAT per il 2022 prevede che:

“Per l’anno 2022 le parti condividono di confermare la disciplina in materia di personale come introdotta dal Protocollo di finanza locale 2021, sottoscritto in data 16 novembre 2020, e come nello specifico disciplinata nella sua regolamentazione dalle deliberazioni della Giunta provinciale n. 592 di data 16 aprile 2021 e n. 1503 di data 10 settembre 2021.

Con specifico provvedimento assunto d’intesa si provvederà all’adeguamento delle deliberazioni sopra indicate, anche con riferimento alle disposizioni inerenti il personale del Comun General de Fascia.

Le parti condividono inoltre l’opportunità di estendere anche per il 2022 la possibilità per i Comuni di assumere a tempo determinato - anche a tempo parziale - e per la durata massima di un anno non rinnovabile, con risorse a carico dei bilanci comunali, personale da impiegare ai fini del potenziamento degli uffici preposti agli adempimenti connessi all’erogazione del beneficio di cui all’articolo 119 del DL 34/2020.”.

La delibera della G.P. n. 592 del 16/04/2021 avente ad oggetto: “Disciplina delle assunzioni del personale dei comuni per l’anno 2021” ha stabilito la dotazione standard dei comuni trentini, assegnando al comune di Imer 8,8 unità di personale, a fronte di una dotazione effettiva di 9,1 unità di personale, le assunzioni teoriche potenziali per il comune sono quindi pari a 0,0 unità di personale.

Uno degli operai comunali è in comando a tempo determinato presso la PAT, entro i primi mesi del 2022 si saprà se lo stesso sarà assunto definitivamente dalla PAT.

Per la stagione invernale 2021/2022 l’operaio comunale è stato sostituito tramite assunzione a tempo determinato, se il trasferimento definitivo del personale in comando venisse confermato è intenzione dell’Amministrazione procedere con una assunzione a tempo indeterminato di analoga figura professionale.

SPESA PER ACQUISTO DI BENI E SERVIZI

Obiettivi di riqualificazione della spesa corrente

Il protocollo d'intesa per la finanza locale della PAT per il 2022 prevede che:

“Nel periodo 2012-2019 la riqualificazione della spesa corrente è stata inserita all'interno del processo di bilancio con l'assegnazione di obiettivi di risparmio di spesa ai singoli enti locali da raggiungere entro i termini e con le modalità definite con successive delibere della Giunta provinciale (c.d. piano di miglioramento).

Alla luce dei risultati conseguiti in tale periodo, con il Protocollo d'intesa in materia di finanza locale per il 2020 si è concordato di proseguire nell'azione di riqualificazione della spesa anche negli esercizi 2020-2024 assumendo come principio guida la salvaguardia del livello di spesa corrente raggiunto nel 2019 nella Missione 1, declinato in modo differenziato a seconda che il comune abbia o meno conseguito l'obiettivo di riduzione della spesa.

L'emergenza sanitaria da COVID-19 e le sue conseguenze, non ancora interamente valutabili, in termini di impatto finanziario sui bilanci comunali ha determinato la sospensione per gli esercizi 2020 e 2021 della definizione degli obiettivi di qualificazione della spesa dei comuni trentini. Il protrarsi di tale emergenza e la necessità:

- di analizzare gli effetti a breve e lungo periodo che tale pandemia ha avuto sui bilanci degli enti locali sia in termini di minori entrate che di maggiori spese;*
- di rivalutare l'efficacia di misure di razionalizzazione della spesa che si basano su dati contabili ante pandemia,*

rende opportuno sospendere anche per il 2022 l'obiettivo di qualificazione della spesa. Le parti concordano quindi di non fissare un limite al contenimento della spesa contabilizzata nella Missione 1, come indicato nel Protocollo d'intesa per la finanza locale per il 2020 per il periodo 2020-2024.

Resta comunque ferma l'applicazione delle disposizioni che recano vincoli alla spesa relativamente all'assunzione di personale, come specificati nel paragrafo precedente.”.

Entrate in conto capitale

Contributi per permesso di costruire

La previsione del contributo per permesso di costruire e la sua percentuale di destinazione alla spesa corrente confrontata con gli accertamenti degli ultimi anni è la seguente:

Anno	Importo	% alla spesa corrente
2016	17.175,45	0%
2017	0,00	0%
2018	8.777,32	0%
2019	6.947,39	0%
2020	12.722,33	0%

La legge di bilancio per l'anno 2017 prevede che a partire dal 1/1/2018 i proventi del contributo per permesso di costruire e relative sanzioni siano destinati esclusivamente a:

- realizzazione e manutenzione ordinaria e straordinaria delle opere di urbanizzazione primaria e secondaria;
- risanamento di complessi edilizi compresi nei centri storici e nelle periferie degradate;
- interventi di riuso e di rigenerazione;
- interventi di demolizione di costruzioni abusive;
- acquisizione e realizzazione di aree verdi destinate ad uso pubblico;
- interventi di tutela e riqualificazione dell'ambiente e del paesaggio, anche ai fini della prevenzione e della mitigazione del rischio idrogeologico e sismico e della tutela e riqualificazione del patrimonio rurale pubblico;
- interventi volti a favorire l'insediamento di attività di agricoltura in ambito urbano.

PREVISIONI DI COMPETENZA - TITOLO 4 - ENTRATE IN CONTO CAPITALE

TITOLO TIPOLOGIA CATEGORIA	DENOMINAZIONE	Previsioni dell'anno 2022		Previsioni dell'anno 2023		Previsioni dell'anno 2024	
		Totale	di cui entrate non ricorrenti	Totale	di cui entrate non ricorrenti	Totale	di cui entrate non ricorrenti
	ENTRATE IN CONTO CAPITALE						
4020000	Tipologia 200: Contributi agli investimenti	1.221.485,54	0,00	70.000,00	0,00	70.000,00	0,00
4020100	Contributi agli investimenti da amministrazioni pubbliche	1.221.485,54	0,00	70.000,00	0,00	70.000,00	0,00
4020300	Contributi agli investimenti da Imprese	0,00	0,00	0,00	0,00	0,00	0,00
4030000	Tipologia 300: Altri trasferimenti in conto capitale	0,00	0,00	0,00	0,00	0,00	0,00
4030400	Trasferimenti in conto capitale da parte di amministrazioni pubbliche per cancellazione di debiti dell'amministrazione	0,00	0,00	0,00	0,00	0,00	0,00
4040000	Tipologia 400: Entrate da alienazione di beni materiali e immateriali	353.250,11	0,00	306.756,00	0,00	306.756,00	0,00
4040100	Alienazione di beni materiali	353.250,11	0,00	306.756,00	0,00	306.756,00	0,00
4050000	Tipologia 500: Altre entrate in conto capitale	7.020,35	0,00	5.000,00	0,00	5.000,00	0,00
4050100	Permessi da costruire	5.000,00	0,00	5.000,00	0,00	5.000,00	0,00
4050400	Altre entrate in conto capitale n.a.c.	2.020,35	0,00	0,00	0,00	0,00	0,00
4000000	Totale TITOLO 4	1.581.756,00	0,00	381.756,00	0,00	381.756,00	0,00

Spese in conto capitale

COMUNE DI IMER (TN)
PROSPETTO RELATIVO ALLE MODALITA' DI FINANZIAMENTO DELLE OPERE PUBBLICHE INSERITE NEL BILANCIO DI PREVISIONE PER L'ESERCIZIO 2022

CAPITOLO	ART.	DESCRIZIONE DEL CAPITOLO	IMPORTO DI SPESA PREVISTO	MODALITA' DI FINANZIAMENTO CON CONTRIBUTI IN CONTO CAPITALE				
				F.P.V.	ENTRATE CORRENTI DESTINATE SPESE CONTO CAPITALE	CONTRIBUTI IN CONTO CAPITALE		
						CAP.	IMPORTO	OGGETTO DEL CAPITOLO
1012115	0	SPESE PER ILLUMINAZIONE ED ADDOBBI NATALIZI	5.000,00			4310	5.000,00	EX QUOTA TRASFERIMENTI SUL FONDO PER GLI INVESTIMENTI MINORI
1012176	0	REALIZZAZIONE PAGINA FACEBOOK ISTITUZIONALE	1.000,00			4310	1.000,00	EX QUOTA TRASFERIMENTI SUL FONDO PER GLI INVESTIMENTI MINORI
1012182	0	SPESE PER INFORMAZIONE PUBBLICA COMUNALE	1.900,00			4310	1.900,00	EX QUOTA TRASFERIMENTI SUL FONDO PER GLI INVESTIMENTI MINORI
1032106	0	ACQUISTO ARREDI	8.000,00			4310	8.000,00	EX QUOTA TRASFERIMENTI SUL FONDO PER GLI INVESTIMENTI MINORI
1052129	1	MANUTENZIONE STRAORDINARIA DI IMMOBILI COMUNALI	150.000,00			4305	20.000,00	CONTRIBUTO P.A.T. FONDO INVESTIMENTI BUDGET
						4115	130.000,00	CANONI AGGIUNTIVI DA CONCESSIONI GRANDI DERIVAZIONI B.I.M. L.P. 6/1997 QUOTA A CARICO COMUNE DI MEZZANO SPESA RIFACIMENTO TETTO CASERMA CARABINIERI
1052129	2	RIFACIMENTO TETTO CASERMA CARABINIERI	40.000,00	20.000,00		4413	20.000,00	
1052582	0	TRASFERIMENTO AL COMUNE DI MEZZANO QUOTA A CARICO GESTIONE STRADE FORESTALI IN CONVENZIONE	20.000,00	20.000,00				
1062182	0	SPESE PER SISTEMAZIONE CATASTALE E TAVOLARE PROPRIETA' COMUNALI	2.500,00			4310	2.500,00	EX QUOTA TRASFERIMENTI SUL FONDO PER GLI INVESTIMENTI MINORI
1112182	0	SPESE PER PROGETTAZIONE E CONSULENZE TECNICHE	150.000,00	150.000,00				
4022318	0	TRASFERIMENTO STRAORDINARIO AL COMUNE DI PRIMIERO CONSORZIO SCUOLE MEDIE INTERCOMUNALI DI PRIMIERO	10.000,00				10.000,00	
5022354	0	CONTRIBUTO ALLA PARROCCHIA PER LAVORI DI MANUTENZIONE STRAORDINARIA CHIESA DI IMER	30.000,00				30.000,00	
6012142	2	SPESA GESTIONE PISTA DI FONDO IN LOCALITA' "PEZZE"	20.000,00	20.000,00				
6012354	0	QUOTA A CARICO DEL COMUNE LAVORI DI REALIZZAZIONE IMPIANTO INNEVAMENTO PISTA DA FONDO - CONTRIBUTO L. 4/2016	45.000,00			4115	45.000,00	CANONI AGGIUNTIVI DA CONCESSIONI GRANDI DERIVAZIONI B.I.M. L.P. 6/1998
6012582	0	CONTRIBUTO STRAORDINARIO AL SERVIZIO DI GESTIONE INTERCOMUNALE IMPIANTI SPORTIVI DI PRIMIERO	10.000,00			4115	10.000,00	CANONI AGGIUNTIVI DA CONCESSIONI GRANDI DERIVAZIONI B.I.M. L.P. 6/1998
7012180	0	REALIZZAZIONE INIZIATIVE NEL CAMPO SOCIALE, CULTURALE E TURISTICO (CONFERENZE, CORSI E INIZIATIVE A FAVORE DI PRIVATI E ASSOCIAZIONI)	1.000,00			4310	1.000,00	EX QUOTA TRASFERIMENTI SUL FONDO PER GLI INVESTIMENTI MINORI
7012585	0	SPESA PER "GRANDI MANIFESTAZIONI COMUNALI"	14.031,00			4115	14.031,00	CANONI AGGIUNTIVI DA CONCESSIONI GRANDI DERIVAZIONI B.I.M. L.P. 6/1998
7012614	0	QUOTA DI PARTECIPAZIONE NUOVO SOGGETTO TURISTICO SAN MARTINO DI C. ZZA, PRIMIERO E VANOI	3.900,00			4310	3.900,00	EX QUOTA TRASFERIMENTI SUL FONDO PER GLI INVESTIMENTI MINORI
8012108	0	RIFACIMENTO SEGNALETICA CENTRO URBANO	8.000,00			4115	8.000,00	CANONI AGGIUNTIVI DA CONCESSIONI GRANDI DERIVAZIONI B.I.M. L.P. 6/1998
8012115	0	ARREDO URBANO ED EXTRA URBANO	10.000,00			4115	10.000,00	CANONI AGGIUNTIVI DA CONCESSIONI GRANDI DERIVAZIONI B.I.M. L.P. 6/1998
8012610	0	CONTRIBUTI A PRIVATI SISTEMAZIONE ESTERNA EDIFICI DEL CENTRO STORICO	2.000,00			4115	2.000,00	CANONI AGGIUNTIVI DA CONCESSIONI GRANDI DERIVAZIONI B.I.M. L.P. 6/1998
9022139	0	MANUTENZIONE STRAORDINARIA SENTIERI COMUNALI	10.000,00			4115	10.000,00	CANONI AGGIUNTIVI DA CONCESSIONI GRANDI DERIVAZIONI B.I.M. L.P. 6/1998
9022161	0	PROGETTO STRE[E]T BARCH	1.000,00			4310	1.000,00	EX QUOTA TRASFERIMENTI SUL FONDO PER GLI INVESTIMENTI MINORI
9042136	1	LAVORI DI MANUTENZIONE STRAORDINARIA RETE IDRICA COMUNALE (SERVIZIO RILEVANTE AI FINI I.V.A.)	550.000,00			4341	431.485,54	CONTRIBUTO PAT LAVORI ACQUEDOTTO
						4515	118.514,46	PIANO INVESTIMENTI BIM 2021/2023
9042136	4	MANUTENZIONE STRAORDINARIA DISSABBIATORE ACQUEDOTTO	20.000,00			4412	10.000,00	QUOTA A CARICO COMUNE DI MEZZANO SPESA MANUTENZIONE STRAORDINARIA DISSABBIATORE ACQUEDOTTO
						4115	10.000,00	CANONI AGGIUNTIVI DA CONCESSIONI GRANDI DERIVAZIONI B.I.M. L.P. 6/1997
9052172	0	GIARDINO BOTANICO EX ORTI FORESTALI: COMPLETAMENTO E MANUTENZIONE STRAORDINARIA	8.000,00			4115	8.000,00	CANONI AGGIUNTIVI DA CONCESSIONI GRANDI DERIVAZIONI B.I.M. L.P. 6/1998
9082350	0	PROMOZIONE E SOSTEGNO "PROGETTO MOBILITA' ELETTRICA PRIMIERO"	3.500,00			4115	3.500,00	CANONI AGGIUNTIVI DA CONCESSIONI GRANDI DERIVAZIONI B.I.M. L.P. 6/1998
10022585	0	SPESA PROGETTO MOBILITA' VACANZE	7.325,00			4115	7.325,00	CANONI AGGIUNTIVI DA CONCESSIONI GRANDI DERIVAZIONI B.I.M. L.P. 6/1998
10052101	0	MANUTENZIONE STRAORDINARIA VEICOLI COMUNALI	15.000,00			4115	15.000,00	CANONI AGGIUNTIVI DA CONCESSIONI GRANDI DERIVAZIONI B.I.M. L.P. 6/1998
10052101	1	ACQUISTO AUTOMEZZI COMUNALI	80.000,00			4515	80.000,00	PIANO INVESTIMENTI BIM 2021/2023
10052111	0	RIFACIMENTO ED AMPLIAMENTO ILLUMINAZIONE PUBBLICA	5.000,00			4115	5.000,00	CANONI AGGIUNTIVI DA CONCESSIONI GRANDI DERIVAZIONI B.I.M. L.P. 6/1998
10052138	2	MANUTENZIONE STRAORDINARIA STRADE INTERNE COMUNALI	40.000,00			4115	32.979,65	CANONI AGGIUNTIVI DA CONCESSIONI GRANDI DERIVAZIONI B.I.M. L.P. 6/1998
						4500	5.000,00	PROVENTI DELLE CONCESSIONI EDILIZIE
						4525	2.020,35	RIMBORSO VARI N.A.C.
10052138	3	MANUTENZIONE STRAORDINARIA DI STRADE ESTERNE COMUNALI	80.000,00			4352	50.000,00	CONTRIBUTO INTERVENTI EFFICIENTAMENTO ENERGETICO E SVILUPPO TERRITORIALE SOSTENIBILE ART. 1, COMMA 29, L. 27/12/2019, N. 160 (LEGGE BILANCIO 2020)
						4115	8.514,46	CANONI AGGIUNTIVI DA CONCESSIONI GRANDI DERIVAZIONI B.I.M. L.P. 6/1998
						4515	21.485,54	PIANO INVESTIMENTI BIM 2021/2023
11012129	0	AMPLIAMENTO E RISTRUTTURAZIONE CASERMA VIGILI DEL FUOCO	410.000,00			4340	410.000,00	CONTRIBUTO PAT LAVORI RISTRUTTURAZIONE ED AMPLIAMENTO CASERMA VVFF
11012344	0	ACQUISTO ATTREZZATURE AI VV.FF. - CONTRIBUTO STRAORDINARIO	5.000,00			4115	5.000,00	CANONI AGGIUNTIVI DA CONCESSIONI GRANDI DERIVAZIONI B.I.M. L.P. 6/1998
12012346	0	CONTRIBUTO NATALITA'	4.000,00			4310	4.000,00	EX QUOTA TRASFERIMENTI SUL FONDO PER GLI INVESTIMENTI MINORI
12032610	0	INTERVENTI PER SERVIZI SOCIALI	2.000,00			4310	2.000,00	EX QUOTA TRASFERIMENTI SUL FONDO PER GLI INVESTIMENTI MINORI
15032585	1	PROGETTO COMUNITA' DI PRIMIERO PER MANUTENZIONE E VALORIZZAZIONE AMBIENTALE	13.600,00			4310	13.600,00	EX QUOTA TRASFERIMENTI SUL FONDO PER GLI INVESTIMENTI MINORI
15032585	2	ATTUAZIONE PROGETTO AZIONE 19 (AGENZIA DEL LAVORO) TRAMITE AL COMUNITA' DI PRIMIERO	40.000,00			4310	16.100,00	EX QUOTA TRASFERIMENTI SUL FONDO PER GLI INVESTIMENTI MINORI
						4115	23.900,00	CANONI AGGIUNTIVI DA CONCESSIONI GRANDI DERIVAZIONI B.I.M. L.P. 6/1997
16012132	1	MANUTENZIONE STRAORDINARIA MALGHE	5.000,00			4115	5.000,00	CANONI AGGIUNTIVI DA CONCESSIONI GRANDI DERIVAZIONI B.I.M. L.P. 6/1998
TOTALI COMPLESSIVI			1.831.756,00	-	250.000,00		1.581.756,00	

COMUNE DI IMER (TN)
PROSPETTO RELATIVO ALLE MODALITA' DI FINANZIAMENTO DELLE OPERE PUBBLICHE INSERITE NEL BILANCIO DI PREVISIONE PER L'ESERCIZIO 2023

CAPITOLO	ART.	DESCRIZIONE DEL CAPITOLO	IMPORTO DI SPESA PREVISTO	MODALITA' DI FINANZIAMENTO CON CONTRIBUTI IN CONTO CAPITALE				
				F.P.V.	ENTRATE CORRENTI DESTINATE SPESE CONTO CAPITALE	CONTRIBUTI IN CONTO CAPITALE		
						CAP.	IMPORTO	OGGETTO DEL CAPITOLO
1012115	0	SPESE PER ILLUMINAZIONE ED ADDOBBI NATALIZI	5.000,00			4115	5.000,00	CANONI AGGIUNTIVI DA CONCESSIONI GRANDI DERIVAZIONI B.I.M. L.P. 6/1998
1012176	0	REALIZZAZIONE PAGINA FACEBOOK ISTITUZIONALE	1.000,00			4115	1.000,00	CANONI AGGIUNTIVI DA CONCESSIONI GRANDI DERIVAZIONI B.I.M. L.P. 6/1998
1012182	0	SPESE PER INFORMAZIONE PUBBLICA COMUNALE	1.900,00			4115	1.900,00	CANONI AGGIUNTIVI DA CONCESSIONI GRANDI DERIVAZIONI B.I.M. L.P. 6/1998
1032106	0	ACQUISTO ARREDI	8.000,00			4115	8.000,00	CANONI AGGIUNTIVI DA CONCESSIONI GRANDI DERIVAZIONI B.I.M. L.P. 6/1998
1052129	1	MANUTENZIONE STRAORDINARIA DI IMMOBILI COMUNALI	25.000,00			4305	20.000,00	CONTRIBUTO P.A.T. FONDO INVESTIMENTI BUDGET
						4115	5.000,00	CANONI AGGIUNTIVI DA CONCESSIONI GRANDI DERIVAZIONI B.I.M. L.P. 6/1998
1052582	0	TRASFERIMENTO AL COMUNE DI MEZZANO QUOTA A CARICO GESTIONE STRADE FORESTALI IN CONVENZIONE	20.000,00			4115	20.000,00	CANONI AGGIUNTIVI DA CONCESSIONI GRANDI DERIVAZIONI B.I.M. L.P. 6/1998
1062182	0	SPESE PER SISTEMAZIONE CATASTALE E TAVOLARE PROPRIETA' COMUNALI	2.500,00			4115	2.500,00	CANONI AGGIUNTIVI DA CONCESSIONI GRANDI DERIVAZIONI B.I.M. L.P. 6/1998
1112182	0	SPESE PER PROGETTAZIONE E CONSULENZE TECNICHE	50.000,00			4115	50.000,00	CANONI AGGIUNTIVI DA CONCESSIONI GRANDI DERIVAZIONI B.I.M. L.P. 6/1998
4022318	0	TRASFERIMENTO STRAORDINARIO AL COMUNE DI PRIMIERO CONSORZIO SCUOLE MEDIE INTERCOMUNALI DI PRIMIERO	10.000,00			4115	10.000,00	CANONI AGGIUNTIVI DA CONCESSIONI GRANDI DERIVAZIONI B.I.M. L.P. 6/1998
6012142	2	SPESA GESTIONE PISTA DI FONDO IN LOCALITA' "PEZZE"	20.000,00			4115	20.000,00	CANONI AGGIUNTIVI DA CONCESSIONI GRANDI DERIVAZIONI B.I.M. L.P. 6/1998
6012582	0	CONTRIBUTO STRAORDINARIO AL SERVIZIO DI GESTIONE INTERCOMUNALE IMPIANTI SPORTIVI DI PRIMIERO	10.000,00			4115	10.000,00	CANONI AGGIUNTIVI DA CONCESSIONI GRANDI DERIVAZIONI B.I.M. L.P. 6/1998
7012180	0	REALIZZAZIONE INIZIATIVE NEL CAMPO SOCIALE, CULTURALE E TURISTICO (CONFERENZE, CORSI E INIZIATIVE A FAVORE DI PRIVATI E ASSOCIAZIONI)	1.000,00			4115	1.000,00	CANONI AGGIUNTIVI DA CONCESSIONI GRANDI DERIVAZIONI B.I.M. L.P. 6/1998
7012585	0	SPESA PER "GRANDI MANIFESTAZIONI COMUNALI"	14.031,00			4115	14.031,00	CANONI AGGIUNTIVI DA CONCESSIONI GRANDI DERIVAZIONI B.I.M. L.P. 6/1998
7012614	0	QUOTA DI PARTECIPAZIONE NUOVO SOGGETTO TURISTICO SAN MARTINO DI C. ZZA, PRIMIERO E VANOI	3.900,00			4115	3.900,00	CANONI AGGIUNTIVI DA CONCESSIONI GRANDI DERIVAZIONI B.I.M. L.P. 6/1998
8012108	0	RIFACIMENTO SEGNALETICA CENTRO URBANO	8.000,00			4115	8.000,00	CANONI AGGIUNTIVI DA CONCESSIONI GRANDI DERIVAZIONI B.I.M. L.P. 6/1998
8012115	0	ARREDO URBANO ED EXTRA URBANO	10.000,00			4115	10.000,00	CANONI AGGIUNTIVI DA CONCESSIONI GRANDI DERIVAZIONI B.I.M. L.P. 6/1998
8012610	0	CONTRIBUTI A PRIVATI SISTEMAZIONE ESTERNA EDIFICI DEL CENTRO STORICO	2.000,00			4115	2.000,00	CANONI AGGIUNTIVI DA CONCESSIONI GRANDI DERIVAZIONI B.I.M. L.P. 6/1998
9022139	0	MANUTENZIONE STRAORDINARIA SENTIERI COMUNALI	10.000,00			4115	10.000,00	CANONI AGGIUNTIVI DA CONCESSIONI GRANDI DERIVAZIONI B.I.M. L.P. 6/1998
9022161	0	PROGETTO STRE(E)T BARCH	1.000,00			4115	1.000,00	CANONI AGGIUNTIVI DA CONCESSIONI GRANDI DERIVAZIONI B.I.M. L.P. 6/1998
9042136	1	LAVORI DI MANUTENZIONE STRAORDINARIA RETE IDRICA COMUNALE (SERVIZIO RILEVANTE AI FINI I. V.A.)	5.000,00			4115	5.000,00	CANONI AGGIUNTIVI DA CONCESSIONI GRANDI DERIVAZIONI B.I.M. L.P. 6/1998
9052172	0	GIARDINO BOTANICO EX ORTI FORESTALI: COMPLETAMENTO E MANUTENZIONE STRAORDINARIA	8.000,00			4115	8.000,00	CANONI AGGIUNTIVI DA CONCESSIONI GRANDI DERIVAZIONI B.I.M. L.P. 6/1998
9082350	0	PROMOZIONE E SOSTEGNO "PROGETTO MOBILITA' ELETTRICA PRIMIERO"	3.500,00			4115	3.500,00	CANONI AGGIUNTIVI DA CONCESSIONI GRANDI DERIVAZIONI B.I.M. L.P. 6/1998
10022585	0	SPESA PROGETTO MOBILITA' VACANZE	7.325,00			4115	7.325,00	CANONI AGGIUNTIVI DA CONCESSIONI GRANDI DERIVAZIONI B.I.M. L.P. 6/1998
10052101	0	MANUTENZIONE STRAORDINARIA VEICOLI COMUNALI	15.000,00			4115	15.000,00	CANONI AGGIUNTIVI DA CONCESSIONI GRANDI DERIVAZIONI B.I.M. L.P. 6/1998
10052138	2	MANUTENZIONE STRAORDINARIA STRADE INTERNE COMUNALI	40.000,00			4352	35.000,00	CONTRIBUTO INTERVENTI EFFICIENTAMENTO ENERGETICO E SVILUPPO TERRITORIALE SOSTENIBILE ART. 1, COMMA 29, L. 27/12/2019, N. 160 (LEGGE BILANCIO 2020)
						4500	5.000,00	PROVENTI DELLE CONCESSIONI EDILIZIE
10052138	3	MANUTENZIONE STRAORDINARIA DI STRADE ESTERNE COMUNALI	40.000,00		10.000,00	4352	15.000,00	CONTRIBUTO INTERVENTI EFFICIENTAMENTO ENERGETICO E SVILUPPO TERRITORIALE SOSTENIBILE ART. 1, COMMA 29, L. 27/12/2019, N. 160 (LEGGE BILANCIO 2020)
						4115	15.000,00	CANONI AGGIUNTIVI DA CONCESSIONI GRANDI DERIVAZIONI B.I.M. L.P. 6/1996
11012344	0	ACQUISTO ATTREZZATURE AI VV.FF. - CONTRIBUTO STRAORDINARIO	5.000,00			4115	5.000,00	CANONI AGGIUNTIVI DA CONCESSIONI GRANDI DERIVAZIONI B.I.M. L.P. 6/1997
12012346	0	CONTRIBUTO NATALITA'	4.000,00			4115	4.000,00	CANONI AGGIUNTIVI DA CONCESSIONI GRANDI DERIVAZIONI B.I.M. L.P. 6/1998
12032610	0	INTERVENTI PER SERVIZI SOCIALI	2.000,00			4115	2.000,00	CANONI AGGIUNTIVI DA CONCESSIONI GRANDI DERIVAZIONI B.I.M. L.P. 6/1998
15032585	1	PROGETTO COMUNITA' DI PRIMIERO PER MANUTENZIONE E VALORIZZAZIONE AMBIENTALE	13.600,00			4115	13.600,00	CANONI AGGIUNTIVI DA CONCESSIONI GRANDI DERIVAZIONI B.I.M. L.P. 6/1998
15032585	2	ATTUAZIONE PROGETTO AZIONE 19 (AGENZIA DEL LAVORO) TRAMITE AL COMUNITA' DI PRIMIERO	40.000,00			4115	40.000,00	CANONI AGGIUNTIVI DA CONCESSIONI GRANDI DERIVAZIONI B.I.M. L.P. 6/1998
16012132	1	MANUTENZIONE STRAORDINARIA MALGHE	5.000,00			4115	5.000,00	CANONI AGGIUNTIVI DA CONCESSIONI GRANDI DERIVAZIONI B.I.M. L.P. 6/1999
TOTALI COMPLESSIVI			391.756,00	-	10.000,00		381.756,00	

COMUNE DI IMER (TN)
PROSPETTO RELATIVO ALLE MODALITA' DI FINANZIAMENTO DELLE OPERE PUBBLICHE INSERITE NEL BILANCIO DI PREVISIONE PER L'ESERCIZIO 2024

CAPITOLO	ART.	DESCRIZIONE DEL CAPITOLO	IMPORTO DI SPESA PREVISTO	MODALITA' DI FINANZIAMENTO CON CONTRIBUTI IN CONTO CAPITALE				
				F.P.V.	ENTRATE CORRENTI DESTINATE SPESE CONTO CAPITALE	CONTRIBUTI IN CONTO CAPITALE		
						CAP.	IMPORTO	OGGETTO DEL CAPITOLO
1012115	0	SPESE PER ILLUMINAZIONE ED ADDOBBI NATALIZI	5.000,00			4115	5.000,00	CANONI AGGIUNTIVI DA CONCESSIONI GRANDI DERIVAZIONI B.I.M. L.P. 6/1998
1012176	0	REALIZZAZIONE PAGINA FACEBOOK ISTITUZIONALE	1.000,00			4115	1.000,00	CANONI AGGIUNTIVI DA CONCESSIONI GRANDI DERIVAZIONI B.I.M. L.P. 6/1998
1012182	0	SPESE PER INFORMAZIONE PUBBLICA COMUNALE	1.900,00			4115	1.900,00	CANONI AGGIUNTIVI DA CONCESSIONI GRANDI DERIVAZIONI B.I.M. L.P. 6/1998
1032106	0	ACQUISTO ARREDI	8.000,00			4115	8.000,00	CANONI AGGIUNTIVI DA CONCESSIONI GRANDI DERIVAZIONI B.I.M. L.P. 6/1998
1052129	1	MANUTENZIONE STRAORDINARIA DI IMMOBILI COMUNALI	25.000,00			4305	20.000,00	CONTRIBUTO P.A.T. FONDO INVESTIMENTI BUDGET
						4115	5.000,00	CANONI AGGIUNTIVI DA CONCESSIONI GRANDI DERIVAZIONI B.I.M. L.P. 6/1998
1052582	0	TRASFERIMENTO AL COMUNE DI MEZZANO QUOTA A CARICO GESTIONE STRADE FORESTALI IN CONVENZIONE	20.000,00			4115	20.000,00	CANONI AGGIUNTIVI DA CONCESSIONI GRANDI DERIVAZIONI B.I.M. L.P. 6/1998
1062182	0	SPESE PER SISTEMAZIONE CATASTALE E TAVOLARE PROPRIETA' COMUNALI	2.500,00			4115	2.500,00	CANONI AGGIUNTIVI DA CONCESSIONI GRANDI DERIVAZIONI B.I.M. L.P. 6/1998
1112182	0	SPESE PER PROGETTAZIONE E CONSULENZE TECNICHE	50.000,00			4115	50.000,00	CANONI AGGIUNTIVI DA CONCESSIONI GRANDI DERIVAZIONI B.I.M. L.P. 6/1998
4022318	0	TRASFERIMENTO STRAORDINARIO AL COMUNE DI PRIMIERO CONSORZIO SCUOLE MEDIE INTERCOMUNALI DI PRIMIERO	10.000,00			4115	10.000,00	CANONI AGGIUNTIVI DA CONCESSIONI GRANDI DERIVAZIONI B.I.M. L.P. 6/1998
6012142	2	SPESA GESTIONE PISTA DI FONDO IN LOCALITA' "PEZZE"	20.000,00			4115	20.000,00	CANONI AGGIUNTIVI DA CONCESSIONI GRANDI DERIVAZIONI B.I.M. L.P. 6/1998
6012582	0	CONTRIBUTO STRAORDINARIO AL SERVIZIO DI GESTIONE INTERCOMUNALE IMPIANTI SPORTIVI DI PRIMIERO	10.000,00			4115	10.000,00	CANONI AGGIUNTIVI DA CONCESSIONI GRANDI DERIVAZIONI B.I.M. L.P. 6/1998
7012180	0	REALIZZAZIONE INIZIATIVE NEL CAMPO SOCIALE, CULTURALE E TURISTICO (CONFERENZE, CORSI E INIZIATIVE A FAVORE DI PRIVATI E ASSOCIAZIONI)	1.000,00			4115	1.000,00	CANONI AGGIUNTIVI DA CONCESSIONI GRANDI DERIVAZIONI B.I.M. L.P. 6/1998
7012585	0	SPESA PER "GRANDI MANIFESTAZIONI COMUNALI"	14.031,00			4115	14.031,00	CANONI AGGIUNTIVI DA CONCESSIONI GRANDI DERIVAZIONI B.I.M. L.P. 6/1998
7012614	0	QUOTA DI PARTECIPAZIONE NUOVO SOGGETTO TURISTICO SAN MARTINO DI C. ZZA, PRIMIERO E VANOI	3.900,00			4115	3.900,00	CANONI AGGIUNTIVI DA CONCESSIONI GRANDI DERIVAZIONI B.I.M. L.P. 6/1998
8012108	0	RIFACIMENTO SEGNALETICA CENTRO URBANO	8.000,00			4115	8.000,00	CANONI AGGIUNTIVI DA CONCESSIONI GRANDI DERIVAZIONI B.I.M. L.P. 6/1998
8012115	0	ARREDO URBANO ED EXTRA URBANO	10.000,00			4115	10.000,00	CANONI AGGIUNTIVI DA CONCESSIONI GRANDI DERIVAZIONI B.I.M. L.P. 6/1998
8012610	0	CONTRIBUTI A PRIVATI SISTEMAZIONE ESTERNA EDIFICI DEL CENTRO STORICO	2.000,00			4115	2.000,00	CANONI AGGIUNTIVI DA CONCESSIONI GRANDI DERIVAZIONI B.I.M. L.P. 6/1998
9022139	0	MANUTENZIONE STRAORDINARIA SENTIERI COMUNALI	10.000,00			4115	10.000,00	CANONI AGGIUNTIVI DA CONCESSIONI GRANDI DERIVAZIONI B.I.M. L.P. 6/1998
9022161	0	PROGETTO STRE(E)T BARCH	1.000,00			4115	1.000,00	CANONI AGGIUNTIVI DA CONCESSIONI GRANDI DERIVAZIONI B.I.M. L.P. 6/1998
9042136	1	LAVORI DI MANUTENZIONE STRAORDINARIA RETE IDRICA COMUNALE (SERVIZIO RILEVANTE AI FINI I.V.A.)	5.000,00			4115	5.000,00	CANONI AGGIUNTIVI DA CONCESSIONI GRANDI DERIVAZIONI B.I.M. L.P. 6/1998
9052172	0	GIARDINO BOTANICO EX ORTI FORESTALI: COMPLETAMENTO E MANUTENZIONE STRAORDINARIA	8.000,00			4115	8.000,00	CANONI AGGIUNTIVI DA CONCESSIONI GRANDI DERIVAZIONI B.I.M. L.P. 6/1998
9082350	0	PROMOZIONE E SOSTEGNO "PROGETTO MOBILITA' ELETTRICA PRIMIERO"	3.500,00			4115	3.500,00	CANONI AGGIUNTIVI DA CONCESSIONI GRANDI DERIVAZIONI B.I.M. L.P. 6/1998
10022585	0	SPESA PROGETTO MOBILITA' VACANZE	7.325,00			4115	7.325,00	CANONI AGGIUNTIVI DA CONCESSIONI GRANDI DERIVAZIONI B.I.M. L.P. 6/1998
10052101	0	MANUTENZIONE STRAORDINARIA VEICOLI COMUNALI	15.000,00			4115	15.000,00	CANONI AGGIUNTIVI DA CONCESSIONI GRANDI DERIVAZIONI B.I.M. L.P. 6/1998
10052138	2	MANUTENZIONE STRAORDINARIA STRADE INTERNE COMUNALI	40.000,00			4352	35.000,00	CONTRIBUTO INTERVENTI EFFICIENTAMENTO ENERGETICO E SVILUPPO TERRITORIALE SOSTENIBILE ART. 1, COMMA 29, L. 27/12/2019, N. 160 (LEGGE BILANCIO 2020)
						4500	5.000,00	PROVENTI DELLE CONCESSIONI EDILIZIE
10052138	3	MANUTENZIONE STRAORDINARIA DI STRADE ESTERNE COMUNALI	40.000,00		10.000,00	4352	15.000,00	CONTRIBUTO INTERVENTI EFFICIENTAMENTO ENERGETICO E SVILUPPO TERRITORIALE SOSTENIBILE ART. 1, COMMA 29, L. 27/12/2019, N. 160 (LEGGE BILANCIO 2020)
						4115	15.000,00	CANONI AGGIUNTIVI DA CONCESSIONI GRANDI DERIVAZIONI B.I.M. L.P. 6/1996
11012344	0	ACQUISTO ATTREZZATURE AI VV.FF. - CONTRIBUTO STRAORDINARIO	5.000,00			4115	5.000,00	CANONI AGGIUNTIVI DA CONCESSIONI GRANDI DERIVAZIONI B.I.M. L.P. 6/1997
12012346	0	CONTRIBUTO NATALITA'	4.000,00			4115	4.000,00	CANONI AGGIUNTIVI DA CONCESSIONI GRANDI DERIVAZIONI B.I.M. L.P. 6/1998
12032610	0	INTERVENTI PER SERVIZI SOCIALI	2.000,00			4115	2.000,00	CANONI AGGIUNTIVI DA CONCESSIONI GRANDI DERIVAZIONI B.I.M. L.P. 6/1998
15032585	1	PROGETTO COMUNITA' DI PRIMIERO PER MANUTENZIONE E VALORIZZAZIONE AMBIENTALE	13.600,00			4115	13.600,00	CANONI AGGIUNTIVI DA CONCESSIONI GRANDI DERIVAZIONI B.I.M. L.P. 6/1998
15032585	2	ATTUAZIONE PROGETTO AZIONE 19 (AGENZIA DEL LAVORO) TRAMITE AL COMUNITA' DI PRIMIERO	40.000,00			4115	40.000,00	CANONI AGGIUNTIVI DA CONCESSIONI GRANDI DERIVAZIONI B.I.M. L.P. 6/1998
16012132	1	MANUTENZIONE STRAORDINARIA MALGHE	5.000,00			4115	5.000,00	CANONI AGGIUNTIVI DA CONCESSIONI GRANDI DERIVAZIONI B.I.M. L.P. 6/1999
TOTALI COMPLESSIVI			391.756,00	-			10.000,00	381.756,00

SPESE IN CONTO CAPITALE PER MISSIONE, PROGRAMMA E MACROAGGREGATO

RIEPILOGO DELLE MISSIONI	DENOMINAZIONE	RESIDUI PRESUNTI AL TERMINE DEL 2021		PREVISIONI DEFINITIVE DEL 2021	PREVISIONI DELL' ANNO 2022	PREVISIONI DELL'ANNO 2023	PREVISIONI DELL'ANNO 2024
DISAVANZO DI AMMINISTRAZIONE				0,00	0,00	0,00	0,00
TOTALE MISSIONE 1	Servizi istituzionali e generali e di gestione	127.723,51	previsione di	292.400,36	378.400,00	113.400,00	113.400,00
			di cui già impegnato *		43.208,08	0,00	0,00
			di cui fondo pluriennale	22.021,51	0,00	0,00	0,00
			previsione di cassa	388.356,34	506.123,51		
TOTALE MISSIONE 3	Ordine pubblico e sicurezza	19.157,25	previsione di	48.318,91	0,00	0,00	0,00
			di cui già impegnato *		0,00	0,00	0,00
			di cui fondo pluriennale	0,00	0,00	0,00	0,00
			previsione di cassa	48.318,91	19.157,25		
TOTALE MISSIONE 4	Istruzione e diritto allo studio	35.231,20	previsione di	59.682,20	10.000,00	10.000,00	10.000,00
			di cui già impegnato *		0,00	0,00	0,00
			di cui fondo pluriennale	0,00	0,00	0,00	0,00
			previsione di cassa	88.406,47	45.231,20		
TOTALE MISSIONE 5	Tutela e valorizzazione dei beni e attività culturali	0,00	previsione di	12.000,00	30.000,00	0,00	0,00
			di cui già impegnato *		0,00	0,00	0,00
			di cui fondo pluriennale	0,00	0,00	0,00	0,00
			previsione di cassa	18.158,40	30.000,00		
TOTALE MISSIONE 6	Politiche giovanili, sport e tempo libero	76.929,77	previsione di	83.253,70	75.000,00	30.000,00	30.000,00
			di cui già impegnato *		0,00	0,00	0,00
			di cui fondo pluriennale	0,00	0,00	0,00	0,00
			previsione di cassa	93.253,70	151.929,77		
TOTALE MISSIONE 7	Turismo	21.862,00	previsione di	17.900,00	18.931,00	18.931,00	18.931,00
			di cui già impegnato *		0,00	0,00	0,00
			di cui fondo pluriennale	0,00	0,00	0,00	0,00
			previsione di cassa	30.900,00	40.793,00		
TOTALE MISSIONE 8	Assetto del territorio ed edilizia abitativa	708,00	previsione di	10.930,40	20.000,00	20.000,00	20.000,00
			di cui già impegnato *		7.198,00	0,00	0,00
			di cui fondo pluriennale	0,00	0,00	0,00	0,00
			previsione di cassa	10.930,40	20.708,00		
TOTALE MISSIONE 9	Sviluppo sostenibile e tutela del territorio e dell'ambiente	68.623,13	previsione di	660.900,14	592.500,00	27.500,00	27.500,00
			di cui già impegnato *		600,00	0,00	0,00
			di cui fondo pluriennale	0,00	0,00	0,00	0,00
			previsione di cassa	668.610,14	661.123,13		

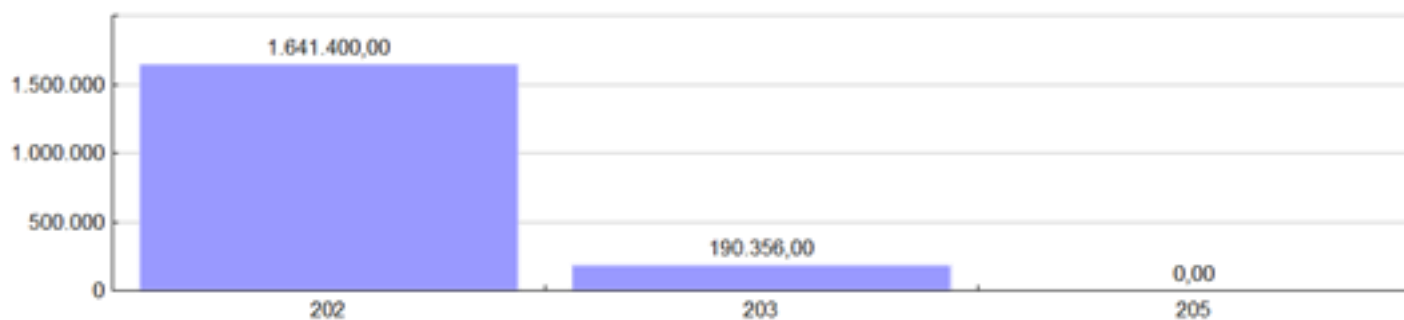
SPESE IN CONTO CAPITALE PER MISSIONE, PROGRAMMA E MACROAGGREGATO

TOTALE MISSIONE 10	Trasporti e diritto alla mobilità	51.888,19	previsione di	780.275,27	227.325,00	102.325,00	102.325,00
			di cui già impegnato *		12.924,38	0,00	0,00
			di cui fondo pluriennale	1.120,00	0,00	0,00	0,00
			previsione di cassa	877.814,44	279.213,19		
TOTALE MISSIONE 11	Soccorso civile	0,01	previsione di	450.081,57	415.000,00	5.000,00	5.000,00
			di cui già impegnato *		0,00	0,00	0,00
			di cui fondo pluriennale	0,00	0,00	0,00	0,00
			previsione di cassa	585.279,45	415.000,01		
TOTALE MISSIONE 12	Diritti sociali, politiche sociali e famiglia	730,01	previsione di	18.000,00	6.000,00	6.000,00	6.000,00
			di cui già impegnato *		0,00	0,00	0,00
			di cui fondo pluriennale	0,00	0,00	0,00	0,00
			previsione di cassa	19.319,88	6.730,01		
TOTALE MISSIONE 14	Sviluppo economico e competitività	0,00	previsione di	4.025,00	0,00	0,00	0,00
			di cui già impegnato *		0,00	0,00	0,00
			di cui fondo pluriennale	0,00	0,00	0,00	0,00
			previsione di cassa	4.025,00	0,00		
TOTALE MISSIONE 15	Politiche per il lavoro e la formazione professionale	35.465,02	previsione di	39.062,80	53.600,00	53.600,00	53.600,00
			di cui già impegnato *		0,00	0,00	0,00
			di cui fondo pluriennale	0,00	0,00	0,00	0,00
			previsione di cassa	56.341,02	89.065,02		
TOTALE MISSIONE 16	Agricoltura, politiche agroalimentari e pesca	58.474,52	previsione di	111.969,48	5.000,00	5.000,00	5.000,00
			di cui già impegnato *		0,00	0,00	0,00
			di cui fondo pluriennale	0,00	0,00	0,00	0,00
			previsione di cassa	111.969,48	63.474,52		
TOTALE MISSIONE 17	Energia e diversificazione delle fonti energetiche	0,00	previsione di	0,00	0,00	0,00	0,00
			di cui già impegnato *		0,00	0,00	0,00
			di cui fondo pluriennale	0,00	0,00	0,00	0,00
			previsione di cassa	0,00	0,00		
	TOTALE MISSIONI	496.792,61	previsione di	2.588.799,83	1.831.756,00	391.756,00	391.756,00
			di cui già impegnato *		63.930,46	0,00	0,00
			di cui fondo pluriennale	23.141,51	0,00	0,00	0,00
			previsione di cassa	3.001.683,63	2.328.548,61		
	TOTALE GENERALE DELLE SPESE	496.792,61	previsione di	2.588.799,83	1.831.756,00	391.756,00	391.756,00
			di cui già impegnato *		63.930,46	0,00	0,00
			di cui fondo pluriennale	23.141,51	0,00	0,00	0,00
			previsione di cassa	3.001.683,63	2.328.548,61		

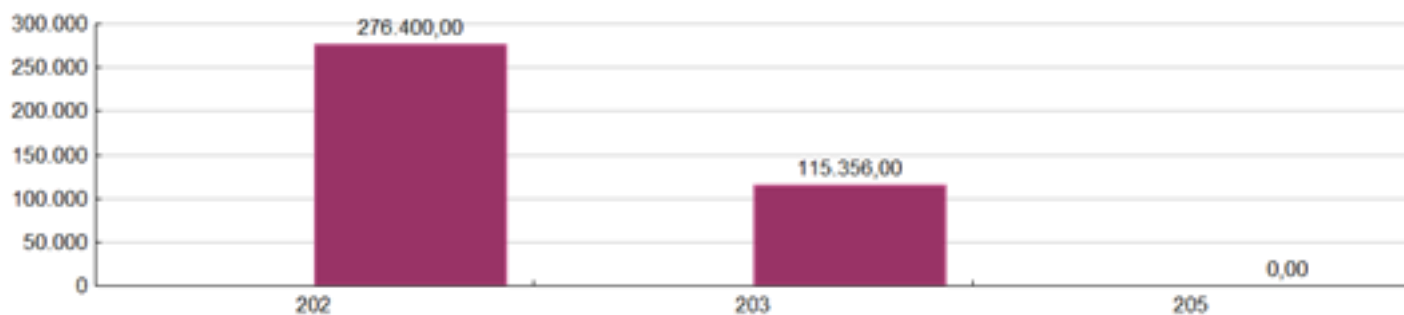
SPESE CORRENTI PER TITOLO E MACROAGGREGATO

TOTALI MACROAGGREGATI DI SPESA		Previsioni dell'anno 2022		Previsioni dell'anno 2023		Previsioni dell'anno 2024	
		Totale	- di cui spese non ricorrenti	Totale	- di cui spese non ricorrenti	Totale	- di cui spese non ricorrenti
TITOLO 2 - Spese in conto capitale							
202	Investimenti fissi lordi e acquisto di terreni	1.641.400,00	500.000,00	276.400,00	155.000,00	276.400,00	155.000,00
203	Contributi agli investimenti	190.356,00	0,00	115.356,00	0,00	115.356,00	0,00
205	Altre spese in conto capitale	0,00	0,00	0,00	0,00	0,00	0,00
TOTALE TITOLO 2		1.831.756,00	500.000,00	391.756,00	155.000,00	391.756,00	155.000,00
TOTALE		1.831.756,00	500.000,00	391.756,00	155.000,00	391.756,00	155.000,00

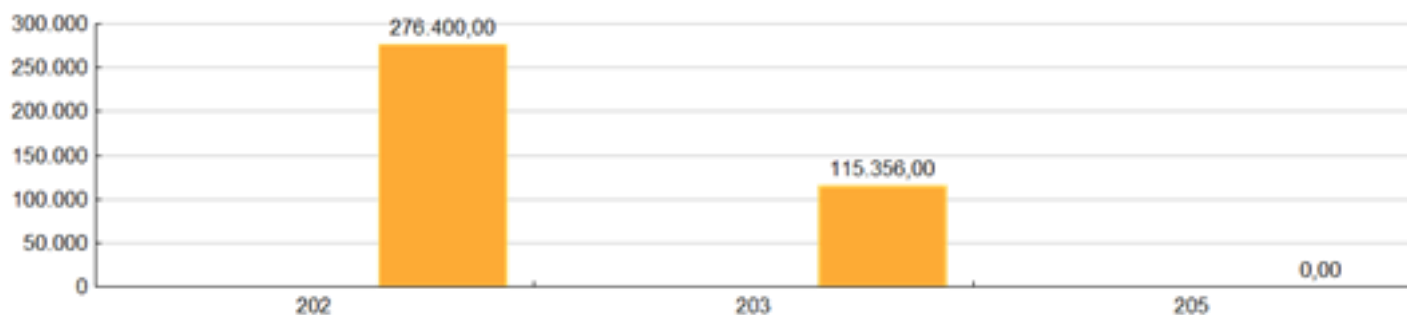
Spese per Titolo e Macro Aggr. Anno 2022



Spese per Titolo e Macro Aggr. Anno 2023



Spese per Titolo e Macro Aggr. Anno 2024



SPESE IN CONTO CAPITALE PER MISSIONE E MACROAGGREGATO

MISSIONI E PROGRAMMI \ MACROAGGREGATI	Tributi in conto capitale a carico dell'ente	Investimenti fissi lordi	Contributi agli investimenti	Trasferimenti in conto capitale	Altre spese in conto capitale	Totale SPESE IN CONTO CAPITALE	Acquisizioni di attività finanziarie	Concessione crediti di breve termine	Concessione crediti di medio-lungo termine	Altre spese per incremento di attività finanziarie	Totale SPESE PER INCREMENTO DI ATTIVITA' FINANZIARIE
	201	202	203	204	205	200	301	302	303	304	300
TOTALE MISSIONE 1 - Servizi istituzionali e generali e di gestione	0,00	378.400,00	0,00	0,00	0,00	378.400,00	0,00	0,00	0,00	0,00	0,00
TOTALE MISSIONE 3 - Ordine pubblico e sicurezza	0,00	0,00	0,00	0,00	0,00	0,00	0,00	0,00	0,00	0,00	0,00
TOTALE MISSIONE 4 - Istruzione e diritto allo studio	0,00	0,00	10.000,00	0,00	0,00	10.000,00	0,00	0,00	0,00	0,00	0,00
TOTALE MISSIONE 5 - Tutela e valorizzazione dei beni e attività culturali	0,00	0,00	30.000,00	0,00	0,00	30.000,00	0,00	0,00	0,00	0,00	0,00
TOTALE MISSIONE 6 - Politiche giovanili, sport e tempo libero	0,00	20.000,00	55.000,00	0,00	0,00	75.000,00	0,00	0,00	0,00	0,00	0,00
TOTALE MISSIONE 7 - Turismo	0,00	1.000,00	17.931,00	0,00	0,00	18.931,00	0,00	0,00	0,00	0,00	0,00
TOTALE MISSIONE 8 - Assetto del territorio ed edilizia abitativa	0,00	18.000,00	2.000,00	0,00	0,00	20.000,00	0,00	0,00	0,00	0,00	0,00
TOTALE MISSIONE 9 - Sviluppo sostenibile e tutela del territorio e dell'ambiente	0,00	589.000,00	3.500,00	0,00	0,00	592.500,00	0,00	0,00	0,00	0,00	0,00
TOTALE MISSIONE 10 - Trasporti e diritto alla mobilità	0,00	220.000,00	7.325,00	0,00	0,00	227.325,00	0,00	0,00	0,00	0,00	0,00
TOTALE MISSIONE 11 - Soccorso civile	0,00	410.000,00	5.000,00	0,00	0,00	415.000,00	0,00	0,00	0,00	0,00	0,00
TOTALE MISSIONE 12 - Diritti sociali, politiche sociali e famiglia	0,00	0,00	6.000,00	0,00	0,00	6.000,00	0,00	0,00	0,00	0,00	0,00
TOTALE MISSIONE 14 - Sviluppo economico e competitività	0,00	0,00	0,00	0,00	0,00	0,00	0,00	0,00	0,00	0,00	0,00
TOTALE MISSIONE 15 - Politiche per il lavoro e la formazione professionale	0,00	0,00	53.600,00	0,00	0,00	53.600,00	0,00	0,00	0,00	0,00	0,00
TOTALE MISSIONE 16 - Agricoltura, politiche agroalimentari e pesca	0,00	5.000,00	0,00	0,00	0,00	5.000,00	0,00	0,00	0,00	0,00	0,00
TOTALE MISSIONE 17 - Energia e diversificazione delle fonti energetiche	0,00	0,00	0,00	0,00	0,00	0,00	0,00	0,00	0,00	0,00	0,00
TOTALE GENERALE DELLE SPESE	0,00	1.641.400,00	190.356,00	0,00	0,00	1.831.756,00	0,00	0,00	0,00	0,00	0,00

Limite d'Indebitamento

L'ammontare dei prestiti previsti per il finanziamento di spese in conto capitale risulta compatibile per gli anni 2022, 2023 e 2024 con il limite della capacità di indebitamento previsto dall'[articolo 204 del TUEL](#), e nel rispetto dell'[art.203 del TUEL](#).

La previsione di spesa per gli anni 2022, 2023 e 2024 per interessi passivi e oneri finanziari diversi, peraltro destinata agli oneri relativi all'eventuale utilizzo dell'anticipazione di cassa, pari a euro 500,00 è congrua sulla base del riepilogo predisposto dal responsabile del servizio finanziario degli altri prestiti contratti a tutt'oggi e rientra nel limite di indebitamento previsto dall'[articolo 204 del TUEL](#) come calcolato nel precedente prospetto.

L'ente non ha mutui in essere, tutti i mutui sono stati estinti nell'ambito dell'operazione di estinzione anticipata dei mutui posta in essere dalla Provincia Autonoma di Trento nel 2015 che è stata contabilizzata seguendo le indicazioni della circolare del Servizio Autonomie Locali della P.A.T., prot. n. 13562/1.1.12-2018 del 2 marzo 2018:

- ENTRATA - l'ex Fondo Investimenti Minori è stato stanziato al lordo della quota annuale di recupero definita dalla delibera n. 1035/2016 contabilizzando la predetta quota al Titolo II delle Entrate, voce del piano dei conti integrato E.2.01.01.02.001 al fine del rispetto dell'equilibrio di parte corrente;
- SPESA – la quota annuale di recupero è stata stanziata nella Missione 50, Programma 02, Titolo IV alla voce del piano dei conti integrato U.4.03.01.02.002.

Entro la fine di ogni esercizio, a partire dal 2018, verrà effettuata la regolazione contabile a carico dei fondi impegnati alla voce "Rimborso prestiti" per l'ammontare della quota di recupero, da conteggiare a favore del capitolo di entrata relativo al trasferimento provinciale a titolo di ex Fondo Investimenti Minori.

Questa operazione verrà effettuata per tutte le dieci annualità previste per il recupero delle risorse corrispondenti all'operazione di estinzione anticipata.

PROSPETTO DIMOSTRATIVO DEL RISPETTO DEI VINCOLI DI INDEBITAMENTO DEGLI ENTI LOCALI				
ENTRATE RELATIVE AI PRIMI TRE TITOLI DELLE ENTRATE (rendiconto penultimo anno precedente quello in cui viene prevista l'assunzione dei mutui), ex art. 204, c. 1 del D.L.gs. N. 267/20200		COMPETENZA ANNO 2022	COMPETENZA ANNO 2023	COMPETENZA ANNO 2024
1) Entrate correnti di natura tributaria, contributiva e perequativa (Titolo I)	(+)	395.541,94	354.850,00	350.000,00
2) Trasferimenti correnti (Titolo II)	(+)	553.511,25	506.582,15	489.112,15
3) Entrate extratributarie (Titolo III)	(+)	564.164,75	734.557,95	895.075,23
TOTALE ENTRATE PRIMI TRE TITOLI		1.513.217,94	1.595.990,10	1.734.187,38
SPESA ANNUALE PER RATE MUTUI/OBBLIGAZIONI				
Livello massimo di spesa annuale (1):	(+)	151.321,79	159.599,01	173.418,74
Ammontare interessi per mutui, prestiti obbligazionari, aperture di credito e garanzie di cui all'articolo 207 del TUEL autorizzati fino al	(-)	0,00	0,00	0,00
Ammontare interessi per mutui, prestiti obbligazionari, aperture di credito e garanzie di cui all'articolo 207 del TUEL autorizzati nell'esercizio in corso	(-)	0,00	0,00	0,00
Contributi erariali in c/interessi su mutui	(+)	0,00	0,00	0,00
Ammontare interessi riguardanti debiti espressamente esclusi dai limiti di	(+)	0,00	0,00	0,00
Ammontare disponibile per nuovi interessi		151.321,79	159.599,01	173.418,74
TOTALE DEBITO CONTRATTO				
Debito contratto al 31/12/esercizio precedente	(+)	0,00	0,00	0,00
Debito autorizzato nell'esercizio in corso	(+)	0,00	0,00	0,00
TOTALE DEBITO DELL'ENTE		0,00	0,00	0,00
DEBITO POTENZIALE				
Garanzie principali o sussidiarie prestate dall'Ente a favore di altre Amministrazioni pubbliche e di altri soggetti		0,00	0,00	0,00
di cui, garanzie per le quali è stato costituito accantonamento		0,00	0,00	0,00
Garanzie che concorrono al limite di indebitamento		0,00	0,00	0,00

(1) Per gli enti locali l'importo annuale degli interessi sommato a quello dei mutui precedentemente contratti, a quello dei prestiti obbligazionari precedentemente emessi, a quello delle aperture di credito stipulate ed a quello derivante da garanzie prestate ai sensi dell'articolo 207, al netto dei contributi statali e regionali in conto interessi, non supera il 12 per cento, per l'anno 2011, l'8 per cento, per gli anni dal 2012 al 2014, e il 10 per cento, a decorrere dall'anno 2015, delle entrate relative ai primi tre titoli del rendiconto del penultimo anno precedente quello in cui viene prevista l'assunzione dei mutui. Per gli enti locali di nuova istituzione si fa riferimento, per i primi due anni, ai corrispondenti dati finanziari del bilancio di previsione (art. 204, comma 1, del TUEL)

(2) Con riferimento anche ai finanziamenti imputati contabilmente agli esercizi successivi

Interventi per spese d'investimenti finanziati da debito e con le risorse disponibili

Nessun dato.

Elenco delle garanzie principali e sussidiarie

Nessun dato.

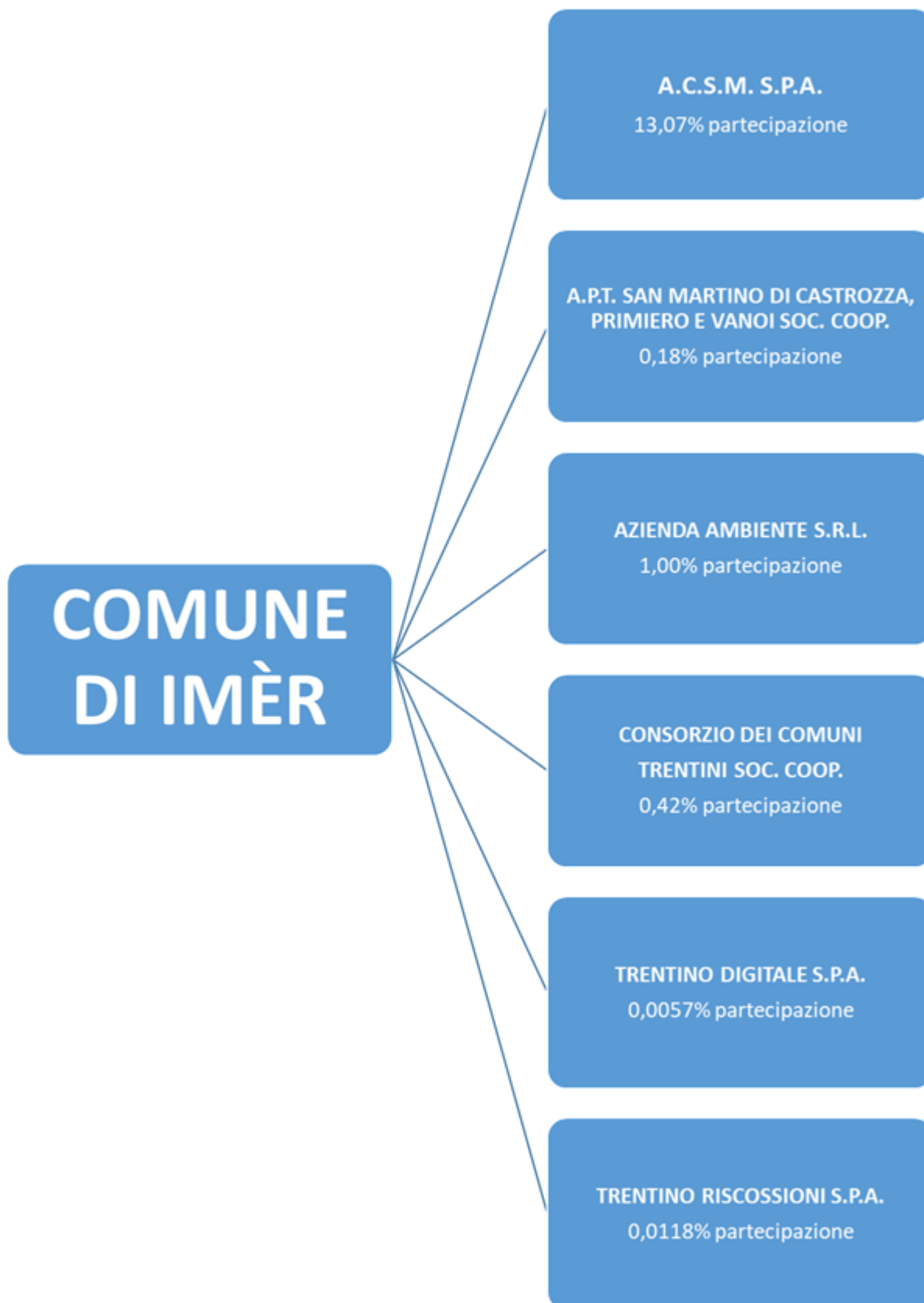
Strumenti finanziari derivati

Nessun dato.

Elenco Enti e Organismi strumentali

Nessun dato.

Elenco partecipazioni



Indicatori di bilancio

L'articolo 18-bis del decreto legislativo n. 118 del 2011 prevede che le Regioni, gli enti locali e i loro enti ed organismi strumentali, adottino un sistema di indicatori semplici, denominato "Piano degli indicatori e dei risultati attesi di bilancio" misurabili e riferiti ai programmi e agli altri aggregati del bilancio, costruiti secondo criteri e metodologie comuni.

In attuazione di detto articolo, è stato emanato per gli enti locali il decreto del Ministero dell'interno del 22 dicembre 2015.

In rapporto dal dettato normativo evidenziato è stato redatto il Piano degli indicatori per l'Ente come strumento di programmazione da approvare con il bilancio di previsione 2022/2024.

PIANO DEGLI INDICATORI DI BILANCIO

Bilancio di Previsione esercizi 2022,2023 e 2024

approvato il

Indicatori Sintetici

TIPOLOGIA INDICATORE		DESCRIZIONE	VALORE INDICATORE (indicare tante colonne quanti sono gli esercizi considerati nel bilancio di previsione) (dati percentuali)		
			2022	2023	2024
1	Rigidità strutturale di bilancio				
1.1	Incidenza spese rigide (disavanzo, personale e debito) su entrate correnti	[Disavanzo iscritto in spesa + Stanziamenti competenza (Macroaggregati 1.1 "Redditi di lavoro dipendente" + 1.7 "Interessi passivi" + Titolo 4 "Rimborso prestiti" + "IRAP" [pdc U.1.02.01.01] – FPV entrata concernente il Macroaggregato 1.1 + FPV spesa concernente il Macroaggregato 1.1)] / (Stanziamenti di competenza dei primi tre titoli delle Entrate)	28,58%	33,69%	33,69%
2	Entrate correnti				
2.1	Indicatore di realizzazione delle previsioni di competenza concernenti le entrate correnti	Media accertamenti primi tre titoli di entrata nei tre esercizi precedenti / Stanziamenti di competenza dei primi tre titoli delle "Entrate correnti" (4)	85,81%	101,15%	101,15%
2.2	Indicatore di realizzazione delle previsioni di cassa corrente	Media incassi primi tre titoli di entrata nei tre esercizi precedenti / Stanziamenti di cassa dei primi tre titoli delle "Entrate correnti" (4)	54,96%		
2.3	Indicatore di realizzazione delle previsioni di competenza concernenti le entrate proprie	Media accertamenti nei tre esercizi precedenti (pdc E.1.01.00.00.000 "Tributi" – "Compartecipazioni di tributi" E.1.01.04.00.000 + E.3.00.00.00.000 "Entrate extratributarie") / Stanziamenti di competenza dei primi tre titoli delle "Entrate correnti" (4)	55,45%	65,36%	65,36%
2.4	Indicatore di realizzazione delle previsioni di cassa concernenti le entrate proprie	Media incassi nei tre esercizi precedenti (pdc E.1.01.00.00.000 "Tributi" – "Compartecipazioni di tributi" E.1.01.04.00.000 + E.3.00.00.00.000 "Entrate extratributarie") / Stanziamenti di cassa dei primi tre titoli delle "Entrate correnti" (4)	33,85%		

PIANO DEGLI INDICATORI DI BILANCIO

Bilancio di Previsione esercizi 2022,2023 e 2024

approvato il

Indicatori Sintetici

TIPOLOGIA INDICATORE	DESCRIZIONE	VALORE INDICATORE (indicare tante colonne quanti sono gli esercizi considerati nel bilancio di previsione) (dati percentuali)			
		2022	2023	2024	
3 Spese di personale					
3.1	Incidenza spesa personale sulla spesa corrente (Indicatore di equilibrio economico-finanziario)	Stanziam. di competenza (Macroaggregato 1.1 + IRAP [pdc U.1.02.01.01] – FPV entrata concernente il Macroaggregato 1.1 + FPV spesa concernente il Macroaggregato 1.1) / Stanziam. competenza (Spesa corrente – FCDE corrente – FPV di entrata concernente il Macroaggregato 1.1 + FPV spesa concernente il Macroaggregato 1.1)	32,58%	33,11%	33,11%
3.2	Incidenza del salario accessorio ed incentivante rispetto al totale della spesa di personale Indica il peso delle componenti afferenti la contrattazione decentrata dell'ente rispetto al totale dei redditi da lavoro		13,79%	13,79%	13,79%
3.3	Incidenza della spesa di personale con forme di contratto flessibile Indica come gli enti soddisfano le proprie esigenze di risorse umane, mixando le varie alternative contrattuali più rigide (personale dipendente) o meno rigide (forme di lavoro flessibile)	Stanziam. di competenza (pdc U.1.03.02.010 "Consulenze" + pdc U.1.03.02.12 "lavoro flessibile/LSU/Lavoro interinale") / Stanziam. di competenza (Macroaggregato 1.1 "Redditi di lavoro dipendente" + pdc U.1.02.01.01 "IRAP" + FPV in uscita concernente il Macroaggregato 1.1 – FPV in entrata concernente il Macroaggregato 1.1)	2,10%	2,10%	2,10%
3.4	Spesa di personale procapite (Indicatore di equilibrio dimensionale in valore assoluto)	Stanziam. di competenza (Macroaggregato 1.1 + IRAP [pdc 1.02.01.01] – FPV entrata concernente il Macroaggregato 1.1 + FPV spesa concernente il Macroaggregato 1.1) / popolazione residente (Popolazione al 1° gennaio dell'esercizio di riferimento o, se non disponibile, al 1° gennaio dell'ultimo anno disponibile)	402,28	402,28	402,28

PIANO DEGLI INDICATORI DI BILANCIO

Bilancio di Previsione esercizi 2022,2023 e 2024

approvato il

Indicatori Sintetici

TIPOLOGIA INDICATORE		DESCRIZIONE	VALORE INDICATORE (indicare tante colonne quanti sono gli esercizi considerati nel bilancio di previsione) (dati percentuali)		
			2022	2023	2024
4 Esternalizzazione dei servizi					
4.1	Indicatore di esternalizzazione dei servizi	Stanziamanti di competenza (pdc U.1.03.02.15.000 "Contratti di servizio pubblico" + pdc U.1.04.03.01.000 "Trasferimenti correnti a imprese controllate" + pdc U.1.04.03.02.000 "Trasferimenti correnti a altre imprese partecipate") al netto del relativo FPV di spesa / totale stanziamenti di competenza spese Titolo I al netto del FPV	8,27%	8,53%	8,53%
5 Interessi passivi					
5.1	Incidenza degli interessi passivi sulle entrate correnti (che ne costituiscono la fonte di copertura)	Stanziamanti di competenza Macroaggregato 1.7 "Interessi passivi" / Stanziamenti di competenza primi tre titoli ("Entrate correnti")	0,03%	0,03%	0,03%
5.2	Incidenza degli interessi sulle anticipazioni sul totale degli interessi passivi	Stanziamanti di competenza voce del piano dei conti finanziario U.1.07.06.04.000 "Interessi passivi su anticipazioni di tesoreria" / Stanziamenti di competenza Macroaggregato 1.7 "Interessi passivi"	100,00%	100,00%	100,00%
5.3	Incidenza degli interessi di mora sul totale degli interessi passivi	Stanziamanti di competenza voce del piano dei conti finanziario U.1.07.06.02.000 -Interessi di mora- / Stanziamenti di competenza Macroaggregato 1.7 -Interessi passivi-	0,00%	0,00%	0,00%
6 Investimenti					
6.1	Incidenza investimenti su spesa corrente e in conto capitale	Totale stanziamento di competenza Macroaggregati 2.2 + 2.3 al netto dei relativi FPV / Totale stanziamento di competenza titolo 1° e 2° della spesa al netto del FPV	55,18%	21,36%	21,36%
6.2	Investimenti diretti procapite (Indicatore di equilibrio dimensionale in valore assoluto)	Stanziamanti di competenza per Macroaggregato 2.2 -Investimenti fissi lordi e acquisto di terreni- al netto del relativo FPV / popolazione residente (al 1° gennaio dell'esercizio di riferimento o, se non disponibile, al 1° gennaio dell'ultimo anno disponibile)	1.387,49	233,64	233,64
6.3	Contributi agli investimenti procapite (Indicatore di equilibrio dimensionale in valore assoluto)	Stanziamanti di competenza Macroaggregato 2.3 Contributi agli investimenti al netto del relativo FPV / popolazione residente (al 1° gennaio dell'esercizio di riferimento o, se non disponibile, al 1° gennaio dell'ultimo anno disponibile)	160,91	97,51	97,51

PIANO DEGLI INDICATORI DI BILANCIO

Bilancio di Previsione esercizi 2022,2023 e 2024

approvato il

Indicatori Sintetici

TIPOLOGIA INDICATORE		DESCRIZIONE	VALORE INDICATORE (indicare tante colonne quanti sono gli esercizi considerati nel bilancio di previsione) (dati percentuali)		
			2022	2023	2024
6.4	Investimenti complessivi procapite (Indicatore di equilibrio dimensionale in valore assoluto)	Totale stanziamenti di competenza per Macroaggregati 2.2 -Investimenti fissi lordi e acquisto di terreni- e 2.3 -Contributi agli investimenti- al netto dei relativi FPV / popolazione residente (al 1° gennaio dell'esercizio di riferimento o, se non disponibile, al 1° gennaio dell'ultimo anno disponibile)	1.548,40	331,15	331,15
6.5	Quota investimenti complessivi finanziati dal risparmio corrente	Margine corrente di competenza / Stanziamenti di competenza (Macroaggregato 2.2 -Investimenti fissi lordi e acquisto di terreni- + Macroaggregato 2.3 -Contributi agli investimenti-) (10)	0,00%	0,00%	0,00%
6.6	Quota investimenti complessivi finanziati dal saldo positivo delle partite finanziarie	Saldo positivo di competenza delle partite finanziarie /Stanziamenti di competenza (Macroaggregato 2.2 -Investimenti fissi lordi e acquisto di terreni- + Macroaggregato 2.3 -Contributi agli investimenti-) (10)	0,00%	0,00%	0,00%
6.7	Quota investimenti complessivi finanziati da debito	Stanziamenti di competenza (Titolo 6 -Accensione di prestiti- - Categoria 6.02.02 -Anticipazioni- - Categoria 6.03.03 -Accensione prestiti a seguito di escussione di garanzie- - Accensioni di prestiti da rinegoziazioni)/Stanziamenti di competenza (Macroaggregato 2.2 -Investimenti fissi lordi e acquisto di terreni- + Macroaggregato 2.3 -Contributi agli investimenti-) (10)	0,00%	0,00%	0,00%
7	Debiti non finanziari				
7.1	Indicatore di smaltimento debiti commerciali	Stanziamento di cassa (Macroaggregati 1.3 -Acquisto di beni e servizi- + 2.2 -Investimenti fissi lordi e acquisto di terreni-) / stanziamenti di competenza e residui al netto dei relativi FPV (Macroaggregati 1.3 -Acquisto di beni e servizi- + 2.2 -Investimenti fissi lordi e acquisto di terreni-)	100,00%		

PIANO DEGLI INDICATORI DI BILANCIO

Bilancio di Previsione esercizi 2022,2023 e 2024

approvato il

Indicatori Sintetici

TIPOLOGIA INDICATORE		DESCRIZIONE	VALORE INDICATORE (indicare tante colonne quanti sono gli esercizi considerati nel bilancio di previsione) (dati percentuali)		
			2022	2023	2024
7.2	Indicatore di smaltimento debiti verso altre amministrazioni pubbliche	Stanziamiento di cassa [Trasferimenti correnti a Amministrazioni Pubbliche (U.1.04.01.00.000) + Trasferimenti di tributi (U.1.05.00.00.000) + Fondi perequativi (U.1.06.00.00.000) + Contributi agli investimenti a Amministrazioni pubbliche (U.2.03.01.00.000) + Altri trasferimenti in conto capitale (U.2.04.01.00.000 + U.2.04.11.00.000 + U.2.04.16.00.000 + U.2.04.21.00.000)] / stanziamenti di competenza e residui, al netto dei relativi FPV, dei [Trasferimenti correnti a Amministrazioni Pubbliche (U.1.04.01.00.000) + Trasferimenti di tributi (U.1.05.00.00.000) + Fondi perequativi (U.1.06.00.00.000) + Contributi agli investimenti a Amministrazioni pubbliche (U.2.03.01.00.000) + Altri trasferimenti in conto capitale (U.2.04.01.00.000 + U.2.04.11.00.000 + U.2.04.16.00.000 + U.2.04.21.00.000)]	100,00%		
8	Debiti finanziari				
8.1	Incidenza estinzioni debiti finanziari	(Totale competenza Titolo 4 della spesa) / Debito da finanziamento al 31/12 dell'esercizio precedente (2)			
8.2	Sostenibilità debiti finanziari	Stanziamiento di competenza [1.7 -Interessi passivi- -Interessi di mora- (U.1.07.06.02.000) - -Interessi per anticipazioni prestiti- (U.1.07.06.04.000)] + Titolo 4 della spesa – [Entrate categoria 4.02.06.00.000 -Contributi agli investimenti direttamente destinati al rimborso dei prestiti da amministrazioni pubbliche- + -Trasferimenti in conto capitale per assunzione di debiti dell'amministrazione da parte di amministrazioni pubbliche- (E.4.03.01.00.000) + -Trasferimenti in conto capitale da parte di amministrazioni pubbliche per cancellazione di debiti dell'amministrazione- (E.4.03.04.00.000)] / Stanziamenti competenza titoli 1, 2 e 3 delle entrate	1,11%	1,31%	1,31%

PIANO DEGLI INDICATORI DI BILANCIO

Bilancio di Previsione esercizi 2022,2023 e 2024

approvato il

Indicatori Sintetici

TIPOLOGIA INDICATORE		DESCRIZIONE	VALORE INDICATORE (indicare tante colonne quanti sono gli esercizi considerati nel bilancio di previsione) (dati percentuali)		
			2022	2023	2024
8.3	Indebitamento procapite (in valore assoluto)	Debito di finanziamento al 31/12 (2) / popolazione residente (al 1° gennaio dell'esercizio di riferimento o, se non disponibile, al 1° gennaio dell'ultimo anno disponibile)	0,00	0,00	0,00
9	Composizione avanzo di amministrazione presunto dell'esercizio precedente (5)				
9.1	Incidenza quota libera di parte corrente nell'avanzo presunto	Quota libera di parte corrente dell'avanzo presunto/Avanzo di amministrazione presunto (6)	0,00%		
9.2	Incidenza quota libera in c/capitale nell'avanzo presunto	Quota libera in conto capitale dell'avanzo presunto/Avanzo di amministrazione presunto (7)	0,00%		
9.3	Incidenza quota accantonata nell'avanzo presunto	Quota accantonata dell'avanzo presunto/Avanzo di amministrazione presunto (8)	0,00%		
9.4	Incidenza quota vincolata nell'avanzo presunto	Quota vincolata dell'avanzo presunto/Avanzo di amministrazione presunto (9)	0,00%		
10	Disavanzo di amministrazione presunto dell'esercizio precedente				
10.1	Quota disavanzo che si prevede di ripianare nell'esercizio	Disavanzo iscritto in spesa del bilancio di previsione / Totale disavanzo di amministrazione di cui alla lettera E dell'allegato riguardante il risultato di amministrazione presunto (3)			
10.2	Sostenibilità patrimoniale del disavanzo presunto	Totale disavanzo di amministrazione di cui alla lettera E dell'allegato riguardante il risultato di amministrazione presunto (3) / Patrimonio netto (1)			

PIANO DEGLI INDICATORI DI BILANCIO

Bilancio di Previsione esercizi 2022,2023 e 2024

approvato il

Indicatori Sintetici

TIPOLOGIA INDICATORE		DESCRIZIONE	VALORE INDICATORE (indicare tante colonne quanti sono gli esercizi considerati nel bilancio di previsione) (dati percentuali)		
			2022	2023	2024
10.3	Sostenibilità disavanzo a carico dell'esercizio	Disavanzo iscritto in spesa del bilancio di previsione / Competenza dei titoli 1, 2 e 3 delle entrate	0,00%	0,00%	0,00%
11	Fondo pluriennale vincolato				
11.1	Utilizzo del FPV	(Fondo pluriennale vincolato corrente e capitale iscritto in entrata del bilancio - Quota del fondo pluriennale vincolato non destinata ad essere utilizzata nel corso dell'esercizio e rinviata agli esercizi successivi) / Fondo pluriennale vincolato corrente e capitale iscritto in entrata nel bilancio <i>(Per il FPV riferirsi ai valori riportati nell'allegato del bilancio di previsione concernente il FPV, totale delle colonne a) e c)</i>	100,00%	0,00%	0,00%
12	Partite di giro e conto terzi				
12.1	Incidenza partite di giro e conto terzi in entrata	Totale stanziamenti di competenza per Entrate per conto terzi e partite di giro / Totale stanziamenti primi tre titoli delle entrate <i>(al netto delle operazioni riguardanti la gestione della cassa vincolata)</i>	91,97%	108,42%	108,42%
12.2	Incidenza partite di giro e conto terzi in uscita	Totale stanziamenti di competenza per Uscite per conto terzi e partite di giro / Totale stanziamenti di competenza del titolo I della spesa <i>(al netto delle operazioni riguardanti la gestione della cassa vincolata)</i>	107,18%	110,62%	110,62%

PIANO DEGLI INDICATORI DI BILANCIO

Bilancio di Previsione esercizi 2022,2023 e 2024

approvato il

Indicatori Sintetici

TIPOLOGIA INDICATORE	DESCRIZIONE	VALORE INDICATORE (indicare tante colonne quanti sono gli esercizi considerati nel bilancio di previsione) (dati percentuali)		
		2022	2023	2024

- (1) Il Patrimonio netto è pari alla Lettera A) dell'ultimo stato patrimoniale passivo disponibile. In caso di Patrimonio netto negativo, l'indicatore non si calcola e si segnala che l'ente ha il patrimonio netto negativo. L'indicatore è elaborato a partire dal 2018, salvo per gli enti che hanno partecipato alla sperimentazione che lo elaborano a decorrere dal 2016. Gli enti locali
- (2) Il debito di finanziamento è pari alla Lettera D1 dell'ultimo stato patrimoniale passivo disponibile. L'indicatore è elaborato a partire dal 2018, salvo che per gli enti che hanno partecipato alla sperimentazione che lo elaborano a decorrere dal 2016. Gli enti locali delle Autonomie speciali che adottano il DLgs 118/2011 dal 2016 e gli enti locali con popolazione inferiore a 5.000 abitanti elaborano l'indicatore a decorrere dal 2019.
- (3) Indicatore da elaborare solo se la voce E dell'allegato a) al bilancio di previsione è negativo. Il disavanzo di amministrazione è pari all'importo della voce E. Ai fini dell'elaborazione dell'indicatore, non si considera il disavanzo tecnico di cui all'articolo 3, comma 13, del DLgs 118/2011.
- (4) La media dei tre esercizi precedenti è riferita agli ultimi tre consuntivi approvati o in caso di mancata approvazione degli ultimi consuntivi, ai dati di preconsuntivo. In caso di esercizio provvisorio è possibile fare riferimento ai dati di preconsuntivo dell'esercizio precedente. Per gli enti che non sono rientrati nel periodo di sperimentazione, nel 2016 sostituire la media con gli accertamenti del 2015 (dati stimati o, se disponibili, di preconsuntivo). Nel 2017 sostituire la media triennale con quella biennale (per il 2016 fare riferimento a dati stimati o, se disponibili, di preconsuntivo). Gli enti locali delle Autonomie speciali che adottano il DLgs 118/2011 a decorrere dal 2016, elaborano l'indicatore a decorrere dal 2017.
- (5) Da compilare solo se la voce E, dell'allegato al bilancio concernente il risultato di amministrazione presunto è positivo o pari a 0.
- (6) La quota libera di parte corrente del risultato di amministrazione presunto è pari alla voce E riportata nell'allegato a) al bilancio di previsione. Il risultato di amministrazione presunto è pari alla lettera A riportata nell'allegato a) al bilancio di previsione.
- (7) La quota libera in c/capitale del risultato di amministrazione presunto è pari alla voce D riportata nell'allegato a) al bilancio di previsione. Il risultato di amministrazione presunto è pari alla lettera A riportata nel predetto allegato a).
- (8) La quota accantonata del risultato di amministrazione presunto è pari alla voce B riportata nell'allegato a) al bilancio di previsione. Il risultato di amministrazione presunto è pari alla lettera A riportata nel predetto allegato a).
- (9) La quota vincolata del risultato di amministrazione presunto è pari alla voce C riportata nell'allegato a) al bilancio di previsione. Il risultato di amministrazione presunto è pari alla lettera A riportata nel predetto allegato a).
- (10) Indicare al numeratore solo la quota del finanziamento destinata alla copertura di investimenti, e al denominatore escludere gli investimenti che, nell'esercizio, sono finanziati dal FPV.

PIANO DEGLI INDICATORI DI BILANCIO

Bilancio di Previsione esercizi 2022,2023 e 2024

approvato il

Indicatori analitici concernenti la composizione delle entrate e la capacità di riscossione

Titolo Tipologia	Denominazione	Composizione delle entrate (dati percentuali)				Percentuale riscossione entrate	
		Esercizio n+1: Previsioni competenza/ totale previsioni competenza	Esercizio nn+2: Previsioni competenza/ totale previsioni competenza	Esercizio n+3.: Previsioni competenza/ totale previsioni competenza	Media accertamenti nei tre esercizi precedenti / Media Totale accertamenti nei tre esercizi precedenti (*)	Previsioni cassa esercizio n+1/ (previsioni competenza + residui) esercizio n+1	Media riscossioni nei tre esercizi precedenti / Media accertamenti nei tre esercizi precedenti (*)
TITOLO 1:	Entrate correnti di natura tributaria, contributiva e perequativa						
10101	Tipologia 101: Imposte, tasse e proventi assimilati	6,47%	8,87%	8,87%	9,54%	100,00%	93,79%
10104	Tipologia 104: Compartecipazioni di tributi	0,00%	0,00%	0,00%	0,00%	0,00%	0,00%
10301	Tipologia 301: Fondi perequativi da Amministrazioni Centrali	0,00%	0,00%	0,00%	0,00%	0,00%	0,00%
10302	Tipologia 302: Fondi perequativi dalla Regione o Provincia autonoma	0,00%	0,00%	0,00%	0,00%	0,00%	0,00%
10000	Totale TITOLO 1: Entrate correnti di natura tributaria, contributiva e perequativa	6,47%	8,87%	8,87%	9,54%	100,00%	93,79%
TITOLO 2:	Trasferimenti correnti						
20101	Tipologia 101: Trasferimenti correnti da Amministrazioni pubbliche	9,04%	11,93%	11,93%	13,97%	100,00%	38,78%
20102	Tipologia 102: Trasferimenti correnti da Famiglie	0,00%	0,00%	0,00%	0,00%	0,00%	0,00%
20103	Tipologia 103: Trasferimenti correnti da Imprese	0,00%	0,00%	0,00%	0,00%	0,00%	0,00%
20104	Tipologia 104: Trasferimenti correnti da Istituzioni Sociali Private	0,00%	0,00%	0,00%	0,00%	0,00%	0,00%
20105	Tipologia 105: Trasferimenti correnti dall'Unione europea e dal Resto del Mondo	0,00%	0,00%	0,00%	0,00%	0,00%	0,00%
20000	Totale TITOLO 2: Trasferimenti correnti	9,04%	11,93%	11,93%	13,97%	100,00%	38,78%
TITOLO 3:	Entrate extratributarie						
30100	Tipologia 100: Vendita di beni e servizi e proventi derivanti dalla gestione dei beni	6,97%	9,56%	9,56%	9,52%	100,00%	90,25%
30200	Tipologia 200: Proventi derivanti dall'attività di controllo e repressione delle irregolarità e degli illeciti	0,00%	0,00%	0,00%	0,01%	100,00%	100,00%

PIANO DEGLI INDICATORI DI BILANCIO

Bilancio di Previsione esercizi 2022,2023 e 2024

approvato il

Indicatori analitici concernenti la composizione delle entrate e la capacità di riscossione

Titolo Tipologia	Denominazione	Composizione delle entrate (dati percentuali)				Percentuale riscossione entrate	
		Esercizio n+1: Previsioni competenza/ totale previsioni competenza	Esercizio nn+2: Previsioni competenza/ totale previsioni competenza	Esercizio n+3.: Previsioni competenza/ totale previsioni competenza	Media accertamenti nei tre esercizi precedenti / Media Totale accertamenti nei tre esercizi precedenti (*)	Previsioni cassa esercizio n+1/ (previsioni competenza + residui) esercizio n+1	Media riscossioni nei tre esercizi precedenti / Media accertamenti nei tre esercizi precedenti (*)
50000	Totale TITOLO 5: Entrate da riduzione di attività finanziarie	0,00%	0,00%	0,00%	0,00%	0,00%	0,00%
TITOLO 6:	Accensione prestiti						
60100	Tipologia 100: Emissione di titoli obbligazionari	0,00%	0,00%	0,00%	0,00%	0,00%	0,00%
60200	Tipologia 200: Accensione prestiti a breve termine	0,00%	0,00%	0,00%	0,00%	0,00%	0,00%
60300	Tipologia 300: Accensione mutui e altri finanziamenti a medio lungo termine	0,00%	0,00%	0,00%	0,00%	0,00%	0,00%
60400	Tipologia 400: Altre forme di indebitamento	0,00%	0,00%	0,00%	0,00%	0,00%	0,00%
60000	Totale TITOLO 6: Accensione prestiti	0,00%	0,00%	0,00%	0,00%	0,00%	0,00%
TITOLO 7:	Anticipazioni da istituto tesoriere/cassiere						
70100	Tipologia 100: Anticipazioni da istituto tesoriere/cassiere	9,24%	12,67%	12,67%	5,40%	100,00%	100,00%
70000	Totale TITOLO 7: Anticipazioni da istituto tesoriere/cassiere	9,24%	12,67%	12,67%	5,40%	100,00%	100,00%
TITOLO 9:	Entrate per conto terzi e partite di giro						
90100	Tipologia 100: Entrate per partite di giro	25,78%	35,34%	35,34%	21,94%	100,00%	97,90%
90200	Tipologia 200: Entrate per conto terzi	3,70%	5,07%	5,07%	2,20%	100,00%	58,20%
90000	Totale TITOLO 9: Entrate per conto terzi e partite di giro	29,48%	40,40%	40,40%	24,13%	100,00%	93,67%
TOTALE ENTRATE		100,00%	100,00%	100,00%	100,00%	100,00%	74,33%

(*) La media dei tre esercizi precedenti è riferita agli ultimi tre consuntivi disponibili. In caso di esercizio provvisorio è possibile fare riferimento ai dati di preconsuntivo dell'esercizio precedente. Nel 2016 sostituire la media degli accertamenti con gli accertamenti del 2015 stimati e la media degli incassi con gli incassi 2015 stimati (se disponibili, dati preconsuntivo). Nel 2017 sostituire la media triennale con quella biennale (per i dati 2016 fare riferimento a stime, o se disponibili, a dati di preconsuntivo). Gli enti locali delle Autonomie speciali che adottano il DLgs 118/2011 a decorrere dal 2016 non elaborano l'indicatore nell'esercizio 2016.

PIANO DEGLI INDICATORI DI BILANCIO

Indicatori analitici concernenti la composizione delle spese per missioni e programmi e la capacità dell'amministrazione di pagare i debiti negli esercizi di riferimento
Bilancio di Previsione esercizi 2022,2023 e 2024

approvato il

MISSIONI E PROGRAMMI			BILANCIO DI PREVISIONE ESERCIZI 202220232024 (dati percentuali)						MEDIA TRE RENDICONTI PRECEDENTI (O DI PRECONSUNTIVO DISPONIBILE) (*) (dati percentuali)			
			ESERCIZIO 2022			ESERCIZIO 2023			ESERCIZIO 2024			
			Incidenza Missione/Programma: Previsioni stanziamento/ totale previsioni missioni	di cui incidenza FPV: Previsioni stanziamento FPV/ Previsione FPV totale	Capacità di pagamento: Previsioni cassa/ (previsioni competenza - FPV + residui)	Incidenza Missione/Programma: Previsioni stanziamento/ totale previsioni missioni	di cui incidenza FPV: Previsioni stanziamento FPV/ Previsione FPV totale	Incidenza Missione/Programma: Previsioni stanziamento/ totale previsioni missioni	di cui incidenza FPV: Previsioni stanziamento FPV/ Previsione FPV totale	Incidenza Missione programma: Media (Impegni + FPV) /Media (Totale impegni + Totale FPV)	di cui incidenza FPV: Media FPV / Media Totale FPV	Capacità di pagamento: Media (Pagam. c/comp+ Pagam. c/residui) / Media (Impegni + residui definitivi)
Missione 01 Servizi istituzionali, generali e di gestione	01	Organi istituzionali	1,32%	0,00%	100,00%	1,82%	0,00%	1,82%	0,00%	1,51%	0,11%	87,29%
	02	Segreteria generale	1,73%	0,00%	100,00%	2,31%	0,00%	2,31%	0,00%	2,89%	0,60%	93,74%
	03	Gestione economica, finanziaria, programmazione, provveditorato	2,57%	0,00%	100,00%	3,49%	0,00%	3,49%	0,00%	3,02%	0,41%	79,99%
	04	Gestione delle entrate tributarie e servizi fiscali	0,05%	0,00%	100,00%	0,06%	0,00%	0,06%	0,00%	0,04%	0,00%	97,46%
	05	Gestione dei beni demaniali e patrimoniali	5,83%	0,00%	100,00%	3,81%	0,00%	3,81%	0,00%	8,73%	11,32%	80,98%
	06	Ufficio tecnico	1,20%	0,00%	100,00%	1,61%	0,00%	1,61%	0,00%	1,53%	1,72%	82,22%
	07	Elezioni e consultazioni popolari - Anagrafe e stato civile	1,06%	0,00%	100,00%	1,40%	0,00%	1,40%	0,00%	1,22%	0,60%	99,97%
	08	Statistica e sistemi informativi	0,00%	0,00%	0,00%	0,00%	0,00%	0,00%	0,00%	0,00%	0,00%	0,00%
	09	Assistenza tecnico-amministrativa agli enti locali	0,00%	0,00%	0,00%	0,00%	0,00%	0,00%	0,00%	0,00%	0,00%	0,00%
	10	Risorse umane	0,55%	0,00%	100,00%	0,48%	0,00%	0,48%	0,00%	0,74%	2,77%	96,84%
	11	Altri servizi generali	5,08%	0,00%	100,00%	4,46%	0,00%	4,46%	0,00%	3,98%	5,21%	66,58%
	TOTALE Missione 01 Servizi istituzionali, generali e di gestione		19,41%	0,00%	100,00%	19,44%	0,00%	19,44%	0,00%	23,67%	22,75%	81,53%
Missione 02 Giustizia	01	Uffici giudiziari	0,00%	0,00%	0,00%	0,00%	0,00%	0,00%	0,00%	0,00%	0,00%	0,00%
	02	Casa circondariale e altri servizi	0,00%	0,00%	0,00%	0,00%	0,00%	0,00%	0,00%	0,00%	0,00%	0,00%
		TOTALE Missione 02 Giustizia		0,00%	0,00%	0,00%	0,00%	0,00%	0,00%	0,00%	0,00%	0,00%
Missione 03 Ordine pubblico e sicurezza	01	Polizia locale e amministrativa	0,66%	0,00%	100,00%	0,91%	0,00%	0,91%	0,00%	0,77%	0,00%	43,91%
	02	Sistema integrato di sicurezza urbana	0,00%	0,00%	100,00%	0,00%	0,00%	0,00%	0,00%	0,00%	0,00%	0,00%
		TOTALE MISSIONE 03 Ordine pubblico e sicurezza		0,66%	0,00%	100,00%	0,91%	0,00%	0,91%	0,00%	0,77%	0,00%
Missione 04 Istruzione e diritto allo studio	01	Istruzione prescolastica	1,76%	0,00%	100,00%	2,42%	0,00%	2,42%	0,00%	2,13%	0,00%	86,95%
	02	Altri ordini di istruzione non universitaria	1,20%	0,00%	100,00%	1,52%	0,00%	1,52%	0,00%	1,24%	0,00%	37,82%
	04	Istruzione universitaria	0,00%	0,00%	0,00%	0,00%	0,00%	0,00%	0,00%	0,00%	0,00%	0,00%
	05	Istruzione tecnica superiore	0,00%	0,00%	0,00%	0,00%	0,00%	0,00%	0,00%	0,00%	0,00%	0,00%
	06	Servizi ausiliari all'istruzione	0,00%	0,00%	0,00%	0,00%	0,00%	0,00%	0,00%	0,00%	0,00%	0,00%
	07	Diritto allo studio	0,00%	0,00%	0,00%	0,00%	0,00%	0,00%	0,00%	0,00%	0,00%	0,00%
		TOTALE MISSIONE 04 Istruzione e diritto allo studio		2,96%	0,00%	100,00%	3,95%	0,00%	3,95%	0,00%	3,37%	0,00%
Missione 05 Tutela e valorizzazione dei beni e delle attività culturali	01	Valorizzazione dei beni di interesse storico	0,00%	0,00%	0,00%	0,00%	0,00%	0,00%	0,00%	0,00%	0,00%	0,00%
	02	Attività culturali e interventi diversi nel settore culturale	1,28%	0,00%	100,00%	1,00%	0,00%	1,00%	0,00%	1,18%	0,60%	65,36%
		Totale Missione 05 Tutela e valorizzazione dei beni e attività culturali		1,28%	0,00%	100,00%	1,00%	0,00%	1,00%	0,00%	1,18%	0,60%
Missione 06 Politiche	01	Sport e tempo libero	2,63%	0,00%	100,00%	2,48%	0,00%	2,48%	0,00%	3,22%	4,77%	75,97%
	02	Giovani	0,00%	0,00%	0,00%	0,00%	0,00%	0,00%	0,00%	0,00%	0,00%	0,00%

PIANO DEGLI INDICATORI DI BILANCIO

Indicatori analitici concernenti la composizione delle spese per missioni e programmi e la capacità dell'amministrazione di pagare i debiti negli esercizi di riferimento
Bilancio di Previsione esercizi 2022,2023 e 2024

approvato il

MISSIONI E PROGRAMMI			BILANCIO DI PREVISIONE ESERCIZI 202220232024 (dati percentuali)						MEDIA TRE RENDICONTI PRECEDENTI (O DI PRECONSUNTIVO DISPONIBILE) (*) (dati percentuali)			
			ESERCIZIO 2022			ESERCIZIO 2023			ESERCIZIO 2024			
			Incidenza Missione/Programma: Previsioni stanziamento/ totale previsioni missioni	di cui incidenza FPV: Previsioni stanziamento FPV/ Previsione FPV totale	Capacità di pagamento: Previsioni cassa/ (previsioni competenza - FPV + residui)	Incidenza Missione/Programma: Previsioni stanziamento/ totale previsioni missioni	di cui incidenza FPV: Previsioni stanziamento FPV/ Previsione FPV totale	Incidenza Missione/Programma: Previsioni stanziamento/ totale previsioni missioni	di cui incidenza FPV: Previsioni stanziamento FPV/ Previsione FPV totale	Incidenza Missione programma: Media (Impegni + FPV) /Media (Totale impegni + Totale FPV)	di cui incidenza FPV: Media FPV / Media Totale FPV	Capacità di pagamento: Media (Pagam. c/comp+ Pagam. c/residui) / Media (Impegni + residui definitivi)
giovani sport e tempo libero		Totale Missione 06 Politiche giovanili sport e tempo libero	2,63%	0,00%	100,00%	2,48%	0,00%	2,48%	0,00%	3,22%	4,77%	75,97%
Missione 07 Turismo	01	Sviluppo e la valorizzazione del turismo	0,61%	0,00%	100,00%	0,84%	0,00%	0,84%	0,00%	0,94%	0,00%	75,10%
	Totale Missione 07 Turismo		0,61%	0,00%	100,00%	0,84%	0,00%	0,84%	0,00%	0,94%	0,00%	75,10%
Totale Missione 08 Assetto del territorio ed edilizia abitativa	01	Urbanistica e assetto del territorio	0,37%	0,00%	100,00%	0,51%	0,00%	0,51%	0,00%	0,40%	0,00%	55,94%
	02	Edilizia residenziale pubblica e locale e piani di edilizia economico-popolare	0,00%	0,00%	0,00%	0,00%	0,00%	0,00%	0,00%	0,00%	0,00%	0,00%
	Totale Missione 08 Assetto del territorio ed edilizia abitativa		0,37%	0,00%	100,00%	0,51%	0,00%	0,51%	0,00%	0,40%	0,00%	55,94%
Missione 09 Sviluppo sostenibile e tutela del territorio e dell'ambiente	01	Difesa del suolo	0,00%	0,00%	100,00%	0,00%	0,00%	0,00%	0,00%	0,00%	0,00%	0,00%
	02	Tutela, valorizzazione e recupero ambientale	0,29%	0,00%	100,00%	0,41%	0,00%	0,41%	0,00%	2,55%	1,21%	85,97%
	03	Rifiuti	0,11%	0,00%	100,00%	0,15%	0,00%	0,15%	0,00%	0,19%	0,00%	67,06%
	04	Servizio idrico integrato	12,28%	0,00%	100,00%	2,60%	0,00%	2,60%	0,00%	2,59%	0,10%	57,90%
	05	Aree protette, parchi naturali, protezione naturalistica e forestazione	0,41%	0,00%	100,00%	0,57%	0,00%	0,57%	0,00%	0,47%	0,03%	91,40%
	06	Tutela e valorizzazione delle risorse idriche	0,00%	0,00%	0,00%	0,00%	0,00%	0,00%	0,00%	0,00%	0,00%	0,00%
	07	Sviluppo sostenibile territorio montano piccoli Comuni	0,00%	0,00%	0,00%	0,00%	0,00%	0,00%	0,00%	0,00%	0,00%	0,00%
	08	Qualità dell'aria e riduzione dell'inquinamento	0,06%	0,00%	100,00%	0,09%	0,00%	0,09%	0,00%	0,07%	0,00%	99,89%
Totale Missione 09 Sviluppo sostenibile e tutela del territorio e dell'ambiente		13,17%	0,00%	100,00%	3,81%	0,00%	3,81%	0,00%	5,88%	1,34%	70,32%	
Missione 10 Trasporti e diritto alla mobilità	01	Trasporto ferroviario	0,00%	0,00%	0,00%	0,00%	0,00%	0,00%	0,00%	0,00%	0,00%	0,00%
	02	Trasporto pubblico locale	0,13%	0,00%	100,00%	0,19%	0,00%	0,19%	0,00%	0,17%	0,00%	78,13%
	03	Trasporto per vie d'acqua	0,00%	0,00%	0,00%	0,00%	0,00%	0,00%	0,00%	0,00%	0,00%	0,00%
	04	Altre modalità di trasporto	0,00%	0,00%	0,00%	0,00%	0,00%	0,00%	0,00%	0,00%	0,00%	0,00%
	05	Viabilità e infrastrutture stradali	8,59%	0,00%	100,00%	8,63%	0,00%	8,63%	0,00%	25,25%	54,17%	87,85%
	Totale Missione 10 Trasporti e diritto alla mobilità		8,73%	0,00%	100,00%	8,82%	0,00%	8,82%	0,00%	25,42%	54,17%	87,77%
Missione 11 Soccorso civile	01	Sistema di protezione civile	7,82%	0,00%	100,00%	0,38%	0,00%	0,38%	0,00%	5,40%	12,12%	70,47%
	02	Interventi a seguito di calamità naturali	0,00%	0,00%	0,00%	0,00%	0,00%	0,00%	0,00%	0,00%	0,00%	0,00%
	Totale Missione 11 Soccorso civile		7,82%	0,00%	100,00%	0,38%	0,00%	0,38%	0,00%	5,40%	12,12%	70,47%
01	Interventi per l'infanzia e i minori e per asili nido	0,76%	0,00%	100,00%	1,05%	0,00%	1,05%	0,00%	0,62%	0,00%	78,78%	

PIANO DEGLI INDICATORI DI BILANCIO

Indicatori analitici concernenti la composizione delle spese per missioni e programmi e la capacità dell'amministrazione di pagare i debiti negli esercizi di riferimento
 Bilancio di Previsione esercizi 2022,2023 e 2024

approvato il

MISSIONI E PROGRAMMI			BILANCIO DI PREVISIONE ESERCIZI 202220232024 (dati percentuali)							MEDIA TRE RENDICONTI PRECEDENTI (O DI PRECONSUNTIVO DISPONIBILE) (*) (dati percentuali)		
			ESERCIZIO 2022			ESERCIZIO 2023		ESERCIZIO 2024		Incidenza Missione programma: Media (Impegni + FPV) /Media (Totale impegni + Totale FPV)	di cui incidenza FPV: Media FPV / Media Totale FPV	Capacità di pagamento: Media (Pagam. c/comp+ Pagam. c/residui) / Media (Impegni + residui definitivi)
			Incidenza Missione/Programma: Previsioni stanziamento/ totale previsioni missioni	di cui incidenza FPV: Previsioni stanziamento FPV/ Previsione FPV totale	Capacità di pagamento: Previsioni cassa/ (previsioni competenza - FPV + residui)	Incidenza Missione/Programma: Previsioni stanziamento/ totale previsioni missioni	di cui incidenza FPV: Previsioni stanziamento FPV/ Previsione FPV totale	Incidenza Missione/Programma: Previsioni stanziamento/ totale previsioni missioni	di cui incidenza FPV: Previsioni stanziamento FPV/ Previsione FPV totale			
economico e competitività	03	Ricerca e innovazione	0,00%	0,00%	0,00%	0,00%	0,00%	0,00%	0,00%	0,00%	0,00%	0,00%
	04	Reti e altri servizi di pubblica utilità	0,00%	0,00%	0,00%	0,00%	0,00%	0,00%	0,00%	0,00%	0,00%	0,00%
	Totale Missione 14 Sviluppo economico e competitività		0,33%	0,00%	100,00%	0,00%	0,00%	0,00%	0,00%	0,00%	0,00%	0,00%
Missione 15 Politiche per il lavoro e la formazione professionale	01	Servizi per lo sviluppo del mercato del lavoro	0,00%	0,00%	0,00%	0,00%	0,00%	0,00%	0,00%	0,00%	0,00%	0,00%
	02	Formazione professionale	0,00%	0,00%	0,00%	0,00%	0,00%	0,00%	0,00%	0,00%	0,00%	0,00%
	03	gno all'occupazione	0,99%	0,00%	100,00%	1,36%	0,00%	1,36%	0,00%	0,91%	0,90%	54,86%
	Totale Missione 15 Politiche per il lavoro e la formazione professionale		0,99%	0,00%	100,00%	1,36%	0,00%	1,36%	0,00%	0,91%	0,90%	54,86%
Missione 16 Agricoltura, politiche agroalimentari e pesca	01	Sviluppo del settore agricolo e del sistema agroalimentare	0,14%	0,00%	100,00%	0,19%	0,00%	0,19%	0,00%	0,36%	3,36%	100,00%
	02	Caccia e pesca	0,00%	0,00%	0,00%	0,00%	0,00%	0,00%	0,00%	0,00%	0,00%	0,00%
	Totale Missione 16 Agricoltura, politiche agroalimentari e pesca		0,14%	0,00%	100,00%	0,19%	0,00%	0,19%	0,00%	0,36%	3,36%	100,00%
Missione 17 Energia e diversificazione delle fonti energetiche	01	Fonti energetiche	0,00%	0,00%	0,00%	0,00%	0,00%	0,00%	0,00%	0,00%	0,00%	0,00%
	Totale Missione 17 Energia e diversificazione delle fonti energetiche		0,00%	0,00%	0,00%	0,00%	0,00%	0,00%	0,00%	0,00%	0,00%	0,00%
Missione 18 Relazioni con le altre autonomie territoriali e locali	01	Relazioni finanziarie con le altre autonomie territoriali	0,00%	0,00%	0,00%	0,00%	0,00%	0,00%	0,00%	0,00%	0,00%	0,00%
	Totale Missione 18 Relazioni con le altre autonomie territoriali e locali		0,00%	0,00%	0,00%	0,00%	0,00%	0,00%	0,00%	0,00%	0,00%	0,00%
Missione 19 Relazioni internazionali	01	Relazioni internazionali e Cooperazione allo sviluppo	0,00%	0,00%	0,00%	0,00%	0,00%	0,00%	0,00%	0,00%	0,00%	0,00%
	Totale Missione 19 Relazioni internazionali		0,00%	0,00%	0,00%	0,00%	0,00%	0,00%	0,00%	0,00%	0,00%	0,00%
Missione 20 Fondi e accantonamenti	01	Fondo di riserva	0,35%	0,00%	363,16%	0,48%	0,00%	0,48%	0,00%	0,00%	0,00%	0,00%
	02	Fondo crediti di dubbia esigibilità	0,08%	0,00%	0,00%	0,11%	0,00%	0,11%	0,00%	0,00%	0,00%	0,00%
	03	Altri fondi	0,00%	0,00%	0,00%	0,00%	0,00%	0,00%	0,00%	0,00%	0,00%	0,00%
	Totale Missione 20 Fondi e accantonamenti		0,43%	0,00%	293,98%	0,59%	0,00%	0,59%	0,00%	0,00%	0,00%	0,00%
Missione 50 Debiti	01	Quota interessi ammortamento mutui e prestiti obbligazionari	0,00%	0,00%	0,00%	0,00%	0,00%	0,00%	0,00%	0,00%	0,00%	0,00%

PIANO DEGLI INDICATORI DI BILANCIO

Indicatori analitici concernenti la composizione delle spese per missioni e programmi e la capacità dell'amministrazione di pagare i debiti negli esercizi di riferimento
 Bilancio di Previsione esercizi 2022,2023 e 2024

approvato il

MISSIONI E PROGRAMMI			BILANCIO DI PREVISIONE ESERCIZI 202220232024 (dati percentuali)							MEDIA TRE RENDICONTI PRECEDENTI (O DI PRECONSUNTIVO DISPONIBILE) (*) (dati percentuali)		
			ESERCIZIO 2022			ESERCIZIO 2023		ESERCIZIO 2024		Incidenza Missione programma: Media (Impegni + FPV) /Media (Totale impegni + Totale FPV)	di cui incidenza FPV: Media FPV / Media Totale FPV	Capacità di pagamento: Media (Pagam. c/comp+ Pagam. c/residui) / Media (Impegni + residui definitivi)
			Incidenza Missione/Programma: Previsioni stanziamento/ totale previsioni missioni	di cui incidenza FPV: Previsioni stanziamento FPV/ Previsione FPV totale	Capacità di pagamento: Previsioni cassa/ (previsioni competenza - FPV + residui)	Incidenza Missione/Programma: Previsioni stanziamento/ totale previsioni missioni	di cui incidenza FPV: Previsioni stanziamento FPV/ Previsione FPV totale	Incidenza Missione/Programma: Previsioni stanziamento/ totale previsioni missioni	di cui incidenza FPV: Previsioni stanziamento FPV/ Previsione FPV totale			
<i>Missione 50 Debito pubblico</i>	02	Quota capitale ammortamento mutui e prestiti obbligazionari	0,35%	0,00%	100,00%	0,49%	0,00%	0,49%	0,00%	0,45%	0,00%	100,00%
	Totale Missione 50 Debito pubblico		0,35%	0,00%	100,00%	0,49%	0,00%	0,49%	0,00%	0,45%	0,00%	100,00%
Missione 60 Anticipazioni finanziarie	01	Restituzione anticipazioni di tesoreria	9,20%	0,00%	100,00%	12,67%	0,00%	12,67%	0,00%	4,80%	0,00%	100,00%
	Totale Missione 60 Anticipazioni finanziarie		9,20%	0,00%	100,00%	12,67%	0,00%	12,67%	0,00%	4,80%	0,00%	100,00%
Missione 99 Servizi per conto terzi	01	Servizi per conto terzi - Partite di giro	29,35%	0,00%	100,00%	40,40%	0,00%	40,40%	0,00%	21,47%	0,00%	92,42%
	02	Anticipazioni per il finanziamento del sistema sanitario nazionale	0,00%	0,00%	0,00%	0,00%	0,00%	0,00%	0,00%	0,00%	0,00%	0,00%
	Totale Missione 99 Servizi per conto terzi		29,35%	0,00%	100,00%	40,40%	0,00%	40,40%	0,00%	21,47%	0,00%	92,42%

(*) La media dei tre esercizi precedenti è riferita agli ultimi tre consuntivi disponibili. In caso di esercizio provvisorio è possibile fare riferimento ai dati di preconsuntivo dell'esercizio precedente. Nel 2016 sostituire la media degli accertamenti con gli accertamenti del 2015 stimati e la media degli incassi con gli incassi 2015 stimati (se disponibili, dati preconsuntivo). Nel 2017 sostituire la media triennale con quella biennale (per i dati 2016 fare riferimento a stime, o se disponibili, a dati di preconsuntivo). Le Autonomie speciali che adottano il DLgs 118/2011 a decorrere dal 2016 non elaborano l'indicatore nell'esercizio 2016.